

ITALBOX®

**QUALITY
SENSE**

Bathroom furniture

“Mudam-se os tempos, mudam-se as vontades,
Muda-se o ser, muda-se a confiança;
Todo o mundo é composto de mudança,
Tomando sempre novas qualidades.”

Luís de Camões

A focalização na qualidade, desenvolvimento e produção de produtos personalizados, são características nas quais estamos apostar.

Em consequência desta nossa aposta apresentamos o novo catálogo, fruto do trabalho desenvolvido neste curto período, com soluções distintas do existente no mercado e que esperamos ir ao encontro das necessidades dos nossos clientes.

Acrescentamos que a nossa capacidade não se esgota nos modelos apresentados no catálogo, pois pretendendo servir os nossos clientes de acordo com as necessidades específicas de cada um.

Times change, wishes change,
The being changes, trust changes;
The entire world is made up of change,
Always taking on new qualities.

Luís de Camões

The focus on quality, development and production of personalised products are characteristics in which we are investing.

As a result of our commitment, we present the new catalogue. It is the result of the work developed during this short period, with solutions which are different from the ones which exist in the market today and which, we hope, fulfil the needs of our clients.

Moreover, our capacity is not limited to the models presented in the catalogue, since we intend to serve our clients by customising solutions according to the specific needs of each one.

Les temps changent, les volontés changent,
L'être change, la confiance change ;
Tout le monde est fait de changement,
Tout en prenant toujours de nouvelles qualités.

Luís de Camões

La focalisation sur la qualité, le développement et la production de produits personnalisés, telles sont les caractéristiques sur lesquelles nous misons.

Conséquence de cet enjeu, nous vous présentons le nouveau catalogue, résultat du travail développé sur cette courte période de temps, avec des solutions différentes de celles existantes sur le marché et qui, nous l'espérons, iront répondre aux besoins de nos clients.

De plus, nous informons que notre capacité ne se limite pas aux modèles présentés dans le catalogue, puisque nous comptons servir nos clients en fonction des besoins spécifiques et particuliers de chacun d'eux.

“Los tiempos cambian, las voluntades cambian
Cambias tu ser, cambias tu confianza;
Todos estamos hechos de cambio
Siempre adquiriendo nuevas cualidades.”

Luís de Camões

El enfoque en la calidad, el desarrollo y la producción de productos personalizados son características por las que apostamos.

Fruto de nuestro compromiso, presentamos el nuevo catálogo, fruto del trabajo desarrollado en este corto período, con soluciones diferentes al mercado existente y que esperamos satisfacer las necesidades de nuestros clientes.

Agregamos que nuestra capacidad no se limita a los modelos presentados en el catálogo, ya que pretendemos atender a nuestros clientes de acuerdo a las necesidades específicas de cada uno.





Adaptamo-nos às exigências do mercado global e temos várias linhas de produtos competitivos para casas de banho. Às soluções e produtos de design original, personalizado e 100% nacional não falta o compromisso constante com a qualidade, a inovação, a sustentabilidade e a durabilidade. Vamos ao encontro do que mais necessita.

Desafie-nos! Somos italbox desde 1999.

We also adapt to the demands of the global market, with some advantages against our competitors, and for that we have several lines of competitive products for bathrooms. Our solutions and products are unique with a personalized design, 100% national manufacturing, with a lot of commitment and standard quality, innovation, sustainability and durability.

Challenge us! We are Italbox since 1999.

Nous nous sommes adapter aux exigences du marché mondial, avec des avantages, et nous avons plusieurs lignes de produits compétitifs pour les salles de bains. Les solutions et les produits de conception unique et personnalisé, sont 100% national et il ne manque pas l'engagement envers la qualité, l'innovation et la durabilité.

Nous vous rencontrons de plus en plus dans vos besoins.

Défiiez-nous! Nous sommes italbox depuis 1999.

Nos adaptamos a las exigencias del mercado global y contamos con varias líneas de productos competitivos para baños. Soluciones y productos con diseño original, personalizado y 100% nacional no carecen del compromiso constante con la calidad, innovación, sostenibilidad y durabilidad. Busquemos lo que más necesitas.

¡Desafíenos! Somos italbox desde 1999.



Index

09

Solid Surface	Quadratum	11
Bancadas	Compact	15
Benchs	Painéis	19
Plan		
Encimera		

23

Slim Line	Origin	25
Móveis	Light	29
Furniture	Unique	33
Meuble	Essential	37
Muebles	Cosmic	41

45

Noble Line	Family	47
Móveis	Diago	51
Furniture	Milus	55
Meuble	Close	59
Muebles	Bellus	63
	Spectrum	67
	Open	71
	Tambor	75
	Decorum	79

83

Amena Line	Nic	85
Móveis	Nop	87
Furniture	Gio	89
Meuble	Gipso	91
Muebles	Mir	93
	Mupanda	95
	Graal	97
	Grimpo	99
	Coluna V	101
	Coluna H	103
	Kit Nic	104
	Acabamentos . Finishes . Finitions . Acabados	105

Elementos	Espelhos . Mirror . Miroir . Espejo	107
Elements	Lavatórios . Washbasin . Haut . Topo	123
Éléments	Acessórios . Accessories . Accessoires . Accesorios	129
Elementos	Acabamentos . Finishes . Finitions . Acabados	139

informação	Condições de Venda	143
information	Sales conditions . Conditions generales de vente .	
information	Condiciones de venta	
información		

SOLID SURFACE

Móveis

Furniture
Meubles
Muebles


Quadratum

Bancada lavatório em Solid Surface. Apoio em MDF hidrófugo com uma ou duas gavetas soft-close. Lavatório duplo a partir da dimensão de 140cm.

Solid Surface washbasin countertop. Support in waterproof MDF with one or two soft-close drawers. Double washbasin from the dimension of 140cm.

Plan de toilette en Solid Surface. Support en MDF hydrofuge avec un ou deux tiroirs à fermeture soft-close. Vasque double à partir de 140 cm.

Encimera de lavabo de Solid Surface. Soporte en MDF impermeable con uno o dos cajones soft-close. Lavabo doble de la dimensión 140cm.



Acabamentos . Finishes . Finitions . Acabados

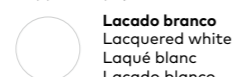

Bancada lavatório . Washbasin countertop
Plan de toilette . Encimera de lavabo

Apoio . Support
Support . Apoyo

Espelho . Mirror
Miroir . Espejo

Quadratum

Branco . White
Blanc . Blanco

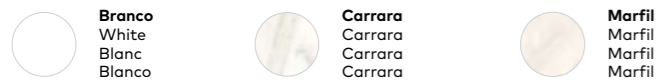




Acabamentos disponíveis . Available Finishes . Finitions disponibles . Acabados disponibles

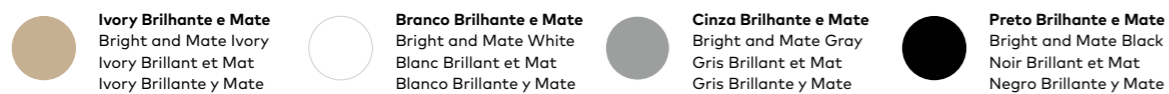
Bancada . Stand . Comptoir . Encimera

Solid Surface



Apoio . Support . Support . Apoyo

Lacados . Lacquered . Laqué . Lacados

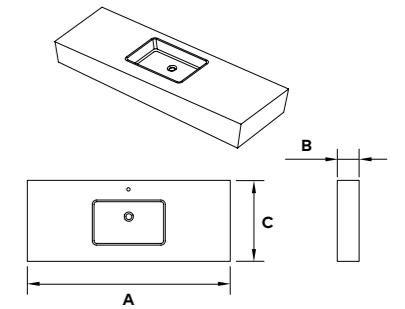


Bancada . Stand . Comptoir . Encimera

Lavatório retangular . Rectangular Washbasin . Lavabo Rectangulaire . Lavabo rectangular

Dimensões A x B x C (mm) Dimensions A x B x C (mm) Dimensions A x B x C (mm) Dimensiones A x B x C (mm)	Posição do lavatório Washbasin position Position du lavabo Position de lavabo
1000 – 1000 x 150 x 500	DRT ESQ CNT
1200 – 1200 x 150 x 500	DRT ESQ CNT
1400 – 1400 x 150 x 500 (duplo . double . double . duplo)	DRT ESQ CNT
1600 – 1600 x 150 x 500 (duplo . double . double . duplo)	DRT ESQ CNT
2000 – 2000 x 150 x 500 (duplo . double . double . duplo)	DRT ESQ CNT

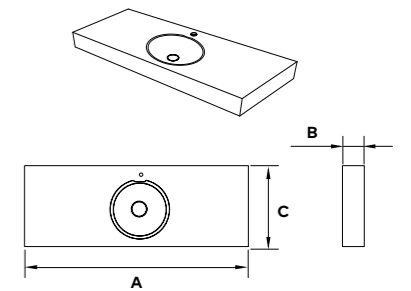
ESQ= esquerdo / left / à gauche / izquierda – DRT= direita / right / à droite / derecho – CNT= centrado / centered / centré / centrado



Lavatório oval . Oval Washbasin . Lavabo Ovale . Lavabo ovalado

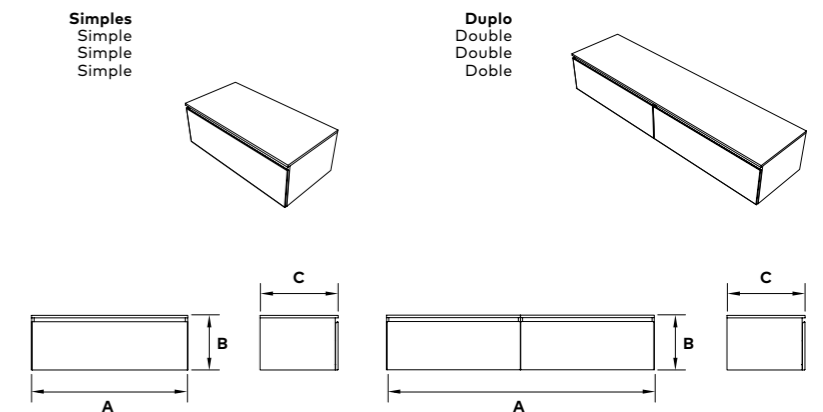
Dimensões A x B x C (mm) Dimensions A x B x C (mm) Dimensions A x B x C (mm) Dimensiones A x B x C (mm)	Posição do lavatório Washbasin position Position du lavabo Position de lavabo
1000 – 1000 x 150 x 500	DRT ESQ CNT
1200 – 1200 x 150 x 500	DRT ESQ CNT
1400 – 1400 x 150 x 500 (duplo . double . double . duplo)	DRT ESQ CNT
1600 – 1600 x 150 x 500 (duplo . double . double . duplo)	DRT ESQ CNT

ESQ= esquerdo / left / à gauche / izquierda – DRT= direita / right / à droite / derecho – CNT= centrado / centered / centré / centrado



Apoio . Support . Support . Apoyo

Dimensões A x B x C (mm) Dimensions A x B x C (mm) Dimensions A x B x C (mm) Dimensiones A x B x C (mm)
1000 x 300 x 500 (simples . simple . simple . simple)
1200 x 300 x 500 (simples . simple . simple . simple)
1400 x 300 x 500 (duplo . double . double . duplo)
1600 x 300 x 500 (duplo . double . double . duplo)
2000 x 300 x 500 (duplo . double . double . duplo)



Compact

Bancada de Solid Surface com lavatório de pousar. Compatível com os lavatórios Ortho, Circum, Ovum e Simple.

Solid Surface countertop self standing washbasin. Fully compatible with washbasin Ortho, Circum, Ovum and Simple.

Plan en Solid Surface avec vasque à poser. Compatible avec les vasques Ortho, Circum, Ovum et Simple.

Encimera de Solid Surface con lavabo a tierra. Compatible con lavabos Ortho, Circum, Ovum y Simple.



Acabamentos . Finishes . Finitions . Acabados

Bancada . Bench
Plan . Encimera



Marfil

Lavatório . Washbasin
Lavabo . Lavabo

Circum

Espelho . Mirror
Miroir . Espejo

Unique

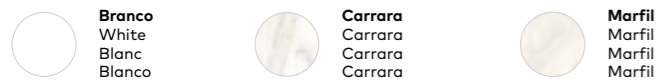
Compact



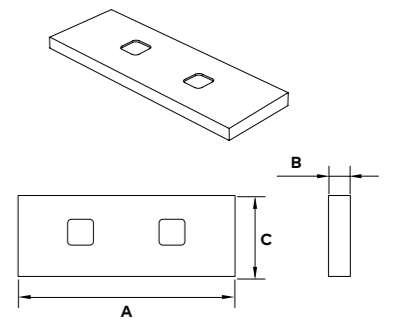
Acabamentos disponíveis . Available Finishes . Finitions disponibles . Acabados disponibles

Bancada . Stand . Comptoir . Encimera

Solid Surface



Bancada . Stand . Comptoir . Encimera



Dimensões A x B x C (mm) Dimensions A x B x C (mm) Dimensions A x B x C (mm)	Posição do lavatório Washbasin position Position du lavabo Position de lavabo
1000 - 1000 x 150 x 500	DRT ESQ CNT
1200 - 1200 x 150 x 500	DRT ESQ CNT
1400 - 1400 x 150 x 500	DRT ESQ CNT
1600 - 1600 x 150 x 500	DRT ESQ CNT

ESQ= esquerdo / left / à gauche / izquierda - DRT= direita / right / à droite / derecho - CNT= centrado / centered / centré / centrado

Painéis

Painel de revestimento em Solid Surface. Possibilidade da parede ter o mesmo acabamento que a bancada.

Solid Surface cladding panel. Possibility of the wall to have the same finish as the countertop.

Panneau de revêtement en Solid Surface. Possibilité de le mur ait la même finition que le plan de toilette.

Panel de revestimiento Solid Surface. Posibilidad de que la pared tenga el mismo acabado que la encimera.



Acabamentos . Finishes . Finitions . Acabados

Painéis . Panels
Panneaux . Paneles

Bancada . Bench
Plan . Encimera

Espelho . Mirror
Miroir . Espejo



Carrara



Carrara

Unique

Painéis



Painel . Panel . Panneaux . Panele

Acabamentos disponíveis . Available Finishes . Finitions disponibles . Acabados disponibles

Solid Surface



Branco
White
Blanc
Blanco

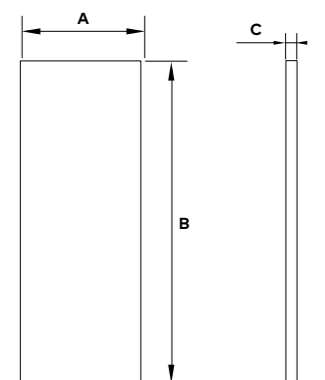


Carrara
Carrara
Carrara
Carrara



Marfil
Marfil
Marfil
Marfil

	Dimensão máxima A x B x C (mm) Maximum dimension A x B x C (mm) Dimension maximale A x B x C (mm) Dimensión máxima A x B x C (mm)
Branco	740 x 2500 x 12
Carrara Marfil	740 x 2500 x 12



SLIM LINE

Móveis

Furniture
Meubles
Muebles

Origin

Móvel em estrutura de ferro lacado a preto. Prateleira em contraplacado folheado a carvalho. Compatível com os lavatórios Ortho, Circum, Ovum, Open, Simple, Spectrum e Quadratum. Apoio em ferro lacado a preto com prateleiras em contraplacado folheado a carvalho. Espelho simples.

Furniture in black lacquered iron structure, with shelf in oak veneered plywood. Fully compatible with washbasin Ortho, Circum, Ovum, Open, Simple, Spectrum and Quadratum. Support in black lacquered iron with shelves in oak veneered plywood. Simple mirror.



Meuble avec structure en fer laqué noir. Étagère en contre-plaqué. Compatible avec les vasques Ortho, Circum, Ovum, Simple, Open, Spectrum et Quadratum. Support en fer laqué noir et étagères en contreplaqué plaqué chêne. Miroir simple.

Meuble en estructura de hierro lacado negro con estante en madera contrachapada de roble. Compatible con los lavabo Ortho, Circum, Ovum, Open, Simple, Spectrum y Quadratum. Soporte de hierro lacado negro con estantes en madera contrachapada de roble. Espejo simple.

Acabamentos . Finishes . Finitions . Acabados

Móvel . Furniture . Meuble . Mueble

Apoio . Support . Support . Apoyo

  Estrutura ferro lacado a preto, prateleira contraplacado carvalho
Black lacquered iron structure, oak veneered plywood shelf
Structure en fer laqué noir, étagère en contreplaqué de chêne
Estructura de hierro lacado negro, estante de contrachapado de roble

Lavatório . Washbasin
Lavabo . Lavabo

Ortho

Espelho . Mirror
Miroir . Espejo

Simples



Acabamentos disponíveis . Available Finishes . Finitions disponibles . Acabados disponibles

Solid Surface

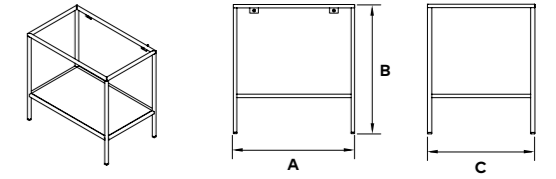


Contraplacado folheado a carvalho
Oak veneered plywood
Contreplaqué plaqué chêne
Madera contrachapada en roble

Lacado preto
Black lacquered
Laqué noir
Lacado negro

Estrutura Móvel . Furniture structure . Structure Meuble. Estructura de muebles

Estrutura lavatório posar . Countertop washbasin structure . Structure du lavabo à poser . Estructura de lavabo sobre encimera



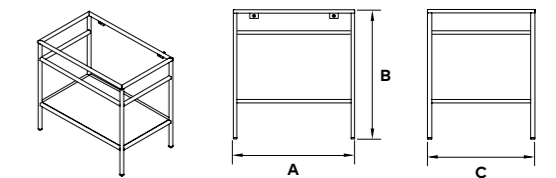
Dimensões A x B x C (mm) Dimensions A x B x C (mm) Dimensions A x B x C (mm) Dimensiones A x B x C (mm)	Posição do lavatório Washbasin position Position du lavabo Position de lavabo	Prateleira inferior Inferior shelf Prix structure Estante inferior	Solid Surface		Contraplacado folheado a carvalho Oak veneered plywood Contreplaqué plaqué chêne Madera contrachapada en roble	Solid Surface	
			Tampos Top Haut Tampo		Contraplacado folheado a carvalho Oak veneered plywood Contreplaqué plaqué chêne Madera contrachapada en roble	Branco	Carrara Marfil
600 – 600 x 750 x 500	CNT						
800 – 800 x 750 x 500	ESQ CNT DRT						
1000 – 1000 x 750 x 500	ESQ CNT DRT						
1200 – 1200 x 750 x 500	ESQ CNT DRT						

ESQ= esquerdo / left / à gauche / izquierda – DRT= direita / right / à droite / derecho – CNT= centrado / centered / centré / centrado

Estrutura Móvel . Furniture structure . Structure Meuble. Estructura de muebles

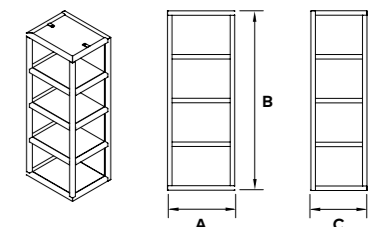
Estrutura lavatório de encastrar . Built-in washbasin frame . Cadre de lavabo intégré . Lavabo empotrado

Dimensões A x B x C (mm) Dimensions A x B x C (mm) Dimensions A x B x C (mm) Dimensiones A x B x C (mm)	Prateleira + Abas Shelf + Tabs Étagère + Onglets Estante + Pestañas
	Contraplacado folheado a carvalho Oak veneered plywood Contreplaqué plaqué chêne Madera contrachapada en roble
600 – 600 x 840 x 500	
800 – 800 x 840 x 500	
1000 – 1000 x 840 x 500	
1200 – 1200 x 840 x 500	



Apoio . Support . Support . Apoyo

Dimensões A x B x C (mm) Dimensions A x B x C (mm) Dimensions A x B x C (mm) Dimensiones A x B x C (mm)	Apoio Support Support Apoyo	Opção Option Option Opción
	Contraplacado folheado a carvalho Oak veneered plywood Contreplaqué plaqué chêne Madera contrachapada en roble	Com carregador With charger Avec chargeur Con cargador
350 x 700 x 300		



Light

Móvel em estrutura de ferro lacado a preto. Compatível com os lavatórios Ortho, Circum, Ovum, Open, Simple, Spectrum e Quadratum. Coluna de pés em ferro lacado a preto a dois toalheiros e com cinco prateleiras em contraplacado folheado a carvalho. Espelho com aro em ferro lacado a preto com pequena prateleira em contraplacado folheado a carvalho.

Furniture in black lacquered iron structure. Fully compatible with washbasin Ortho, Circum, Ovum, Open, Simple, Spectrum and Quadratum. Column in black lacquered iron with one towel rack and shelves in oak veneered plywood. Mirror with black iron frame and oak veneered plywood.

Meuble avec structure en fer laqué noir. Compatible avec les vasques Ortho, Circum, Ovum, Simple, Spectrum et Quadratum. Colonne sur pieds en laqué noir avec deux porte serviettes et cinq étagères en contreplaqué plaqué chêne. Miroir avec cadre en fer laqué noir avec contreplaqué plaqué chêne.



Meuble en estructura de hierro lacado negro. Compatible con los lavabo Ortho, Circum, Ovum, Open, Simple, Spectrum y Quadratum. Columna de hierro lacado negro con toallero y tres estantes en madera contrachapada de roble. Espejo con borde de hierro lacado negro con estante madera contrachapada de roble.



Acabamentos . Finishes . Finitions . Acabados

Móvel . Furniture . Meuble . Mueble

Apoio . Support . Support . Apoyo

  Estrutura ferro lacado a preto, prateleira contraplacado carvalho
Black lacquered iron structure, oak veneered plywood shelf
Structure en fer laqué noir, étagère en contreplaqué de chêne
Estructura de hierro lacado negro, estante de contrachapado de roble

Lavatório . Washbasin

Lavabo . Lavabo

Circum

Espelho . Mirror

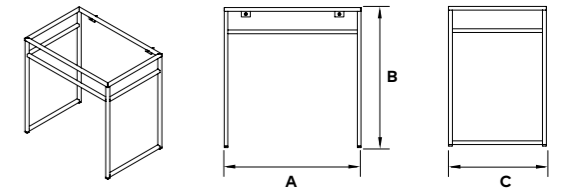
Miroir . Espejo

Light



Estrutura Móvel . Furniture structure . Structure Meuble. Estructura de muebles

Estrutura lavatório pousar . Countertop washbasin structure . Structure du lavabo à poser . Estructura de lavabo sobre encimera

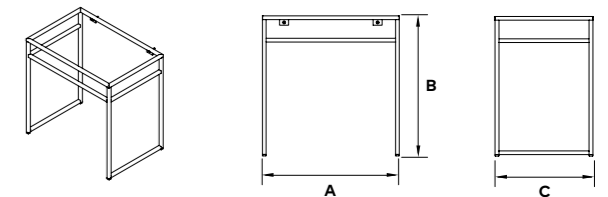


Dimensões A x B x C (mm) Dimensions A x B x C (mm) Dimensions A x B x C (mm)	Posição do lavatório Washbasin position Position du lavabo Position de lavabo	Estrutura Structure Structure Estructura	Tampos Top Haut Tampo
			Contraplacado folheado a carvalho Oak veneered plywood Contreplaqué plaqué chêne Madera contrachapada en roble
			Solid Surface Carrara Marfil
600 – 600 x 750 x 500	CNT		
800 – 800 x 750 x 500	ESQ CNT DRT		
1000 – 1000 x 750 x 500	ESQ CNT DRT		
1200 – 1200 x 750 x 500	ESQ CNT DRT		

ESQ= esquerdo / left / à gauche / izquierda – DRT= direita / right / à droite / derecho – CNT= centrado / centered / centré / centrado


Estrutura lavatório de encastrar . Built-in washbasin frame . Cadre de lavabo intégré . Lavabo empotrado

Dimensões A x B x C (mm) Dimensions A x B x C (mm) Dimensions A x B x C (mm) Dimensions A x B x C (mm)	Contraplacado folheado a carvalho Oak veneered plywood Contreplaqué plaqué chêne Madera contrachapada en roble	Estrutura Structure Structure Estructura	Abas Tabs Onglet Pestañas
600 – 600 x 840 x 500			
800 – 800 x 840 x 500			
1000 – 1000 x 840 x 500			
1200 – 1200 x 840 x 500			



Acabamentos disponíveis . Available Finishes . Finitions disponibles . Acabados disponibles

Solid Surface

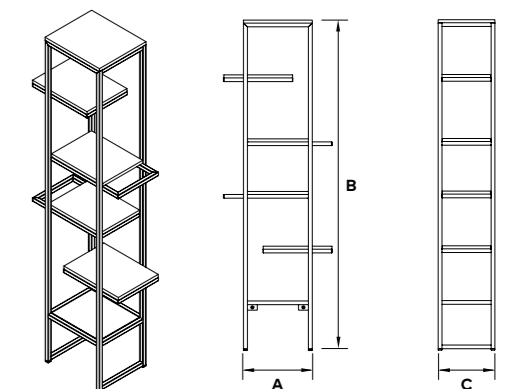


Contraplacado folheado a carvalho
Oak veneered plywood
Contreplaqué plaqué chêne
Madera contrachapada en roble

Lacado preto
Black lacquered
Laqué noir
Lacado negro

Apoio . Support . Support . Apoyo

Dimensões A x B x C (mm) Dimensions A x B x C (mm) Dimensions A x B x C (mm) Dimensions A x B x C (mm)	Contraplacado folheado a carvalho Oak veneered plywood Contreplaqué plaqué chêne Madera contrachapada en roble
300 x 1800 x 250	



Unique

Móvel em estrutura de ferro lacado a preto com gaveta tic tac. Compatível com os lavatórios Ortho, Circum, Ovum, Simple, Spectrum e Quadratum. Coluna suspensa em ferro lacado a preto com dois toalheiros, prateleiras em contraplacado folheado a carvalho e opção de carregador de telemóvel embutido. Espelho com aro em ferro lacado a preto.

Suspended furniture in black lacquered iron structure with one tic tac drawer. Fully compatible with washbasin Ortho, Circum, Ovum, Simple, Spectrum and Quadratum. Suspended Column in black lacquered iron with two towel rack, shelves in oak veneered plywood and option built-in mobile phone charger. Mirror with black iron frame.

Meuble avec structure en fer laqué noir avec tiroirs à fermeture tic tac. Compatible avec les vasques Ortho, Circum, Ovum, Simple, Spectrum et Quadratum. Colonne suspendue en fer laqué noir avec deux porte-serviettes, étagères en contreplaqué plaqué chêne et option de chargeur de téléphone portable intégré. Miroir avec cadre en fer laqué noir.

Meuble suspendido en estructura de hierro lacado negro con cajone tic tac. Compatible con los lavabos Ortho, Circum, Ovum, Simple, Spectrum y Quadratum. Columna de hierro lacado negro con toallero, estantes en madera contrachapada de roble y opción cargador de teléfono móvil incorporado. Espejo con borde de hierro lacado negro.



Acabamentos . Finishes . Finitions . Acabados

Móvel . Furniture . Meuble . Mueble

Apoio . Support . Support . Apoyo

● ● Estrutura ferro lacado a preto, prateleira contraplacado carvalho
Black lacquered iron structure, oak veneered plywood shelf
Structure en fer laqué noir, étagère en contreplaqué de chêne
Estructura de hierro lacado negro, estante de contrachapado de roble

Lavatório . Washbasin
Lavabo . Lavabo

Quadratum

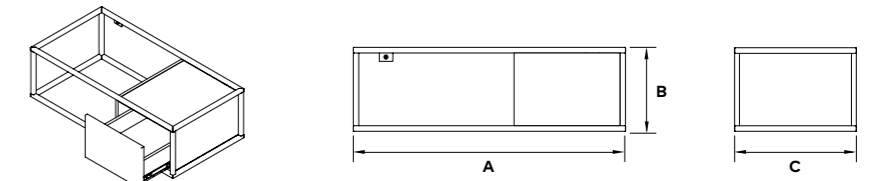
Espelho . Mirror
Miroir . Espejo

Unique



Estrutura Móvel . Furniture structure . Structure Meuble. Estructura de muebles

Estrutura lavatório posar . Countertop washbasin structure . Structure du lavabo à poser . Estructura de lavabo sobre encimera

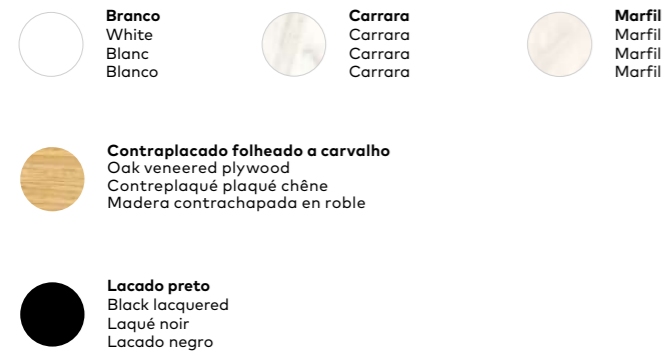


Dimensões A x B x C (mm) Dimensions A x B x C (mm) Dimensiones A x B x C (mm)	Posição do lavatório Washbasin position Position du lavabo Position de lavabo	Estrutura + Gaveta Structure + Drawer Structure + Tiroir Estructura + Cajón	Tampos Top Haut Tampo	Solid Surface	
				Branco	Carrara Marfil
1000 - 1000 x 300 x 500	ESQ CNT DRT	Contraplacado folheado a carvalho Oak veneered plywood Contreplaqué plaqué chêne Madera contrachapada en roble	Contraplacado folheado a carvalho Oak veneered plywood Contreplaqué plaqué chêne Madera contrachapada en roble	Branco	Carrara Marfil
1200 - 1200 x 300 x 500	ESQ CNT DRT				

ESQ= esquerdo / left / à gauche / izquierda - DRT= direita / right / à droite / derecho - CNT= centrado / centered / centré / centrado

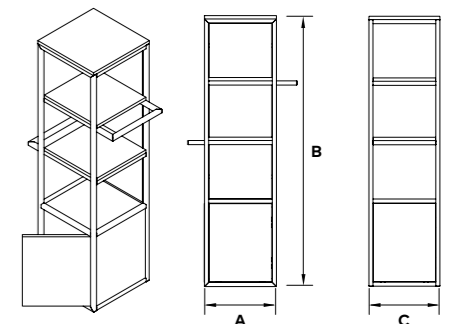
Acabamentos disponíveis . Available Finishes . Finitions disponibles . Acabados disponibles

Solid Surface



Apoio . Support . Support . Apoyo

Dimensões A x B x C (mm) Dimensions A x B x C (mm) Dimensiones A x B x C (mm)	Apoio Support Support Apoyo	Opção Option Option Opción



Essential

Móvel suspenso em estrutura de ferro lacado a preto com uma prateleira em contraplacado folheado a carvalho. Compatível com os lavatórios Ortho, Circum, Ovum, Simple, Spectrum e Quadratum. Banco de apoio em ferro lacado a preto e uma prateleiras em contraplacado folheado a carvalho. Farmácia em ferro lacado a preto e contraplacado folheado a carvalho com prateleiras.

Suspended furniture in black lacquered iron structure with shelf in oak veneered plywood. Fully compatible with washbasin Ortho, Circum, Ovum, Simple, Spectrum and Quadratum. Bench in black lacquered iron with one shelve in oak veneered plywood. Pharmacy in black lacquered iron and oak veneered plywood.



Meuble suspendu avec structure en fer laqué noir avec une étagère en contreplaqué plaqué chêneé. Compatible avec les vasques Ortho, Circum, Ovum, Simple, Spectrum et Quadratum. Plan d'appui en fer laqué noir et étagères en contreplaqué plaqué chêne. Armoire à Pharmacie en fer laqué noir et contreplaqué plaqué chêne avec étagères.

Meuble suspendido en estructura de hierro lacado negro con estante en madera contrachapada de roble. Compatible con los lavabos Ortho, Circum, Ovum, Simple, Spectrum y Quadratum. Taburete de hierro lacado negro y un estante de madera contrachapada de roble. Farmacia de hierro lacado negro y madera contrachapada de roble.

Acabamentos . Finishes . Finitions . Acabados

Móvel . Furniture . Meuble . Mueble

Apoio . Support . Support . Apoyo

  Estrutura ferro lacado a preto, prateleira contraplacado carvalho
Black lacquered iron structure, oak veneered plywood shelf
Structure en fer laqué noir, étagère en contreplaqué de chêne
Estructura de hierro lacado negro, estante de contrachapado de roble

Lavatório . Washbasin
Lavabo . Lavabo

Circum

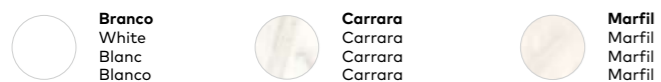
Espelho . Mirror
Miroir . Espejo

Essential



Acabamentos disponíveis . Available Finishes . Finitions disponibles . Acabados disponibles

Solis Surface



Branco
White
Blanc
Blanco

Carrara
Carrara
Carrara
Carrara

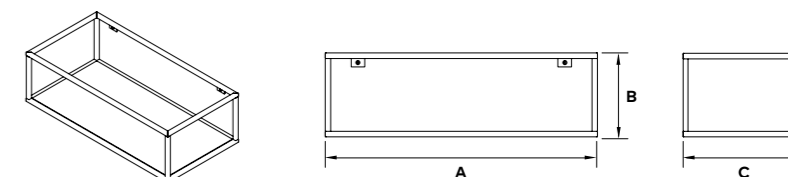
Marfil
Marfil
Marfil
Marfil

Contraplacado folheado a carvalho
Oak veneered plywood
Contreplaqué plaqué chêne
Madera contrachapada en roble

Lacado preto
Black lacquered
Laqué noir
Lacado negro



Estrutura Móvel . Furniture structure . Structure Meuble . Estructura de muebles

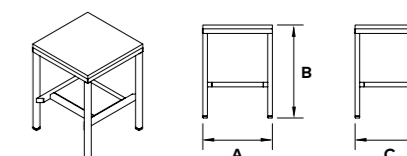


Dimensões A x B x C (mm) Dimensions A x B x C (mm) Dimensiones A x B x C (mm)	Posição do lavatório Washbasin position Position du lavabo Position de lavabo	Estrutura Structure Structure Estructura	Prateleira inferior Inferior Shelf Étagère inférieure Estante inferior	Tampos Top Haut Tampo
			Contraplacado folheado a carvalho Oak veneered plywood Contreplaqué plaqué chêne Madera contrachapada en roble	Solid Surface
				Contraplacado folheado a carvalho Oak veneered plywood Contreplaqué plaqué chêne Madera contrachapada en roble
				Solid Surface
1000 – 1000 x 300 x 500	ESQ CNT DRT			Branco Carrara Marfil
1200 – 1200 x 300 x 500	ESQ CNT DRT			Branco Carrara Marfil

ESQ= esquerdo / left / à gauche / izquierda – DRT= direita / right / à droite / derecho – CNT= centrado / centered / centré / centrado

Banco . Bench . Banc . Banco

Dimensões A x B x C (mm) Dimensions A x B x C (mm) Dimensiones A x B x C (mm)	Contraplacado folheado a carvalho Oak veneered plywood Contreplaqué plaqué chêne Madera contrachapada en roble
300 x 400 x 300	



Cosmic

Móvel com pés em ferro lacado a preto com duas gavetas soft-close e toalheiro lateral. Compatível com os lavatórios de pousar Circum, Ovum, Ortho e Simple.



Furniture with foot in lacquered iron with two soft-close drawers and one side towel rack. Fully compatible with washbasin Circum, Ovum, Ortho and Simple.

Meuble avec pieds en fer laqué noir avec deux tiroirs À fermeture soft-close et porte-serviettes latéral. Compatible avec les vasques Circum, Ovum, Ortho et Simple.

Mueble con pie en hierro lacado negro con dos cajones y toallero lateral. Compatible con lavabos Circum, Ovum, Ortho y Simple.

Acabamentos . Finishes . Finitions . Acabados

Móvel . Furniture . Meuble . Mueble

  **Estrutura ferro lacado a preto, móvel contraplacado carvalho**
Black lacquered iron structure, oak veneered plywood furniture
Structure en fer laqué noir, meuble en contreplaqué de chêne
Estructura de hierro lacado negro, mueble de contrachapado de roble

Lavatório . Washbasin
Lavabo . Lavabo

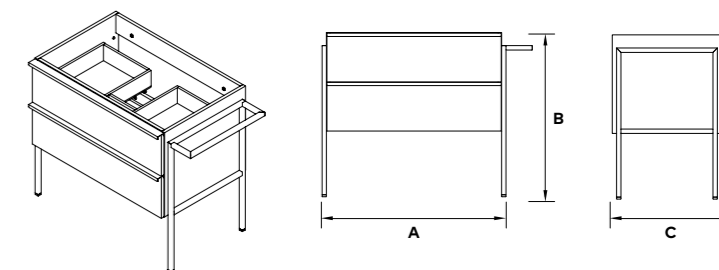
Ortho

Espelho . Mirror
Miroir . Espejo

Essential



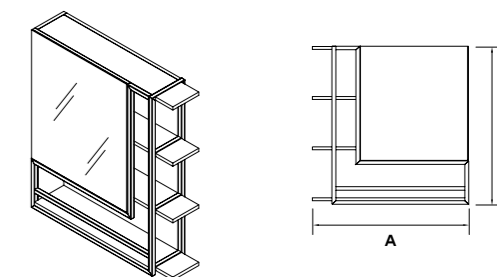
Estrutura Móvel . Furniture structure . Structure Meuble . Estructura de muebles



Dimensões A x B x C (mm) Dimensions A x B x C (mm) Dimensions A x B x C (mm) Dimensiones A x B x C (mm)	Posição do lavatório Washbasin position Position du lavabo Position de lavabo	Móvel Furniture Mueble Mueble	Tampos Top Haut Tampo	Solid Surface	
		Contraplacado folheado a carvalho Oak veneered plywood Contreplaqué plaqué chêne Madera contrachapada en roble	Contraplacado folheado a carvalho Oak veneered plywood Contreplaqué plaqué chêne Madera contrachapada en roble	Branco	Carrara Marfil
800 - 800 x 750 x 500	CNT				
1000 - 1000 x 750 x 500	CNT				

ESQ= esquerdo / left / à gauche / izquierda - DRT= direita / right / à droite / derecho - CNT= centrado / centered / centré / centrado

Farmácia . Pharmacy . Pharmacie . Farmacie



Dimensões A x B x C (mm) Dimensions A x B x C (mm) Dimensions A x B x C (mm) Dimensiones A x B x C (mm)
800 x 900 x 190
1000 x 900 x 190

Acabamentos disponíveis . Available Finishes . Finitions disponibles . Acabados disponibles

Solid Surface



Branco
White
Blanc
Blanco



Carrara
Carrara
Carrara
Carrara



Marfil
Marfil
Marfil
Marfil



Contraplacado folheado a carvalho
Oak veneered plywood
Contreplaqué plaqué chêne
Madera contrachapada en roble



Lacado preto
Black lacquered
Laqué noir
Lacado negro

NOBLE LINE

Móveis

Furniture
Meubles
Muebles

Family

Móvel suspenso em MDF hidrófugo com dois gavetões e duas gavetas centrais soft-close. Compatível com os lavatórios Ortho, Circum, Ovum e Open.

Suspended furniture in waterproof MDF with two drawers and two soft-close central drawers. Fully compatible with washbasin Ortho, Circum, Ovum and Open.

Meuble suspendu en MDF hydrofuge avec deux tiroirs et deux tiroirs centraux à fermeture soft-close. Compatible avec les vasques Ortho, Circum, Ovum, Simple et Open.

Mueble suspendido en MDF impermeable con dos cajones y dos cajones centrales soft-close. Compatible con lavabos Ortho, Circum, Ovum y Open.



Acabamentos . Finishes . Finitions . Acabados

Móvel . Furniture
Meuble . Mueble

○ Lacado branco
White lacquered
Laqué blanc
Lacado blanco

Lavatório . Washbasin
Lavabo . Lavabo

Open

Espelho . Mirror
Miroir . Espejo

Quadrantum

Family




Acabamentos disponíveis . Available Finishes . Finitions disponibles . Acabados disponibles

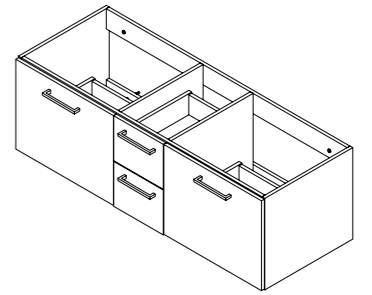
Lacados . Lacquered . Laqué . Lacados



Folheados . Veneer . Plaqué . Chapa De Madera



Móvel . Furniture . Meuble . Mueble

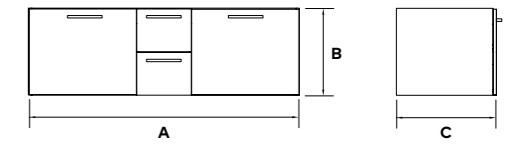


Dimensões A x B x C (mm)
Dimensions A x B x C (mm)
Dimensions A x B x C (mm)
Dimensiones A x B x C (mm)

Posição do lavatório
Washbasin position
Position du lavabo
Position de lavabo

Lacado
Lacquered
Laqué
Lacado

Folheado
Veneer
Placage
Chapado

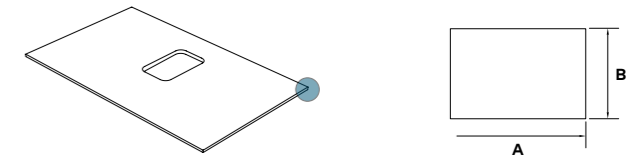


1400 – 1400 x 400 x 500

ESQ | DRT | DUPLO

* **Preços não inclui tampo nem lavatório** | Prices do not include top and washbasin | Le prix n' inclut pas le plan ni le lavabo | Precios no incluyen topo y lavabo
ESQ= esquerdo / left / à gauche / izquierda – DRT= direita / right / à droite / derecho – CNT= centrado / centered / centré / centrado

Tampo . Top . Haut . Topo



Dimensões A x B (mm)
Dimensions A x B (mm)
Dimensions A x B (mm)
Dimensiones A x B (mm)

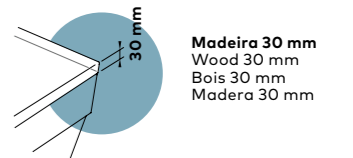
Madeira
Wood
Bois
Madera

30 mm

Lacado
Lacquered
Laqué
Lacado

Folheado
Veneer
Placage
Chapado

1400 x 500



Madeira 30 mm
Wood 30 mm
Bois 30 mm
Madera 30 mm

Diago

Móvel suspenso em MDF hidrófugo com gavetão soft-close + gaveta interior(exceção do móvel de 60). Compatível com lavatório Ortho, Circum, Open, Ovum e Simple. Apoio em MDF hidrófugo com três prateleiras + gaveta soft-close. Banco em MDF hidrófugo com uma prateleira. Espelhos com iluminação Led. Possibilidade de desembaciador.

Suspended furniture in MDF water repellent with one large soft-close drawer + interior drawer(exception of 60 furniture). Fully compatible with washbasin Ortho, Circum, Open, Ovum and Simple. Support in MDF water repellent with three shelves + soft-close drawer. Bench in MDF water repellent with one shelve. Mirror with Led illumination. Defogger possibility.

Meuble suspendu en MDF hydrofuge avec tiroir à fermeture soft-close + tiroir intérieur (sauf l'unité 60 cm). Compatible avec vasque Ortho, Circum, Open, Ovum et Simple. Support en MDF hydrofuge avec trois étagères + tiroir à fermeture soft-close. Plan en MDF hydrofuge avec une étagère Miroirs avec éclairage Led. Possibilité de système anti-buée.

Mueble suspendido en MDF impermeable con cajón soft-close + cajón interior (excepto muebles 60). Compatible con lavabos de Ortho, Circum, Open, Ovum y Simple. Suporte en MDF impermeable con tres estantes + cajón soft-close. Banco en MDF impermeable con un estante Espejos con iluminación Led. Posibilidad de desempañador.



Acabamentos . Finishes . Finitions . Acabados

Móvel . Furniture . Meuble . Mueble

Apoio e banco . Support and bench . Support et banque . Apoyo y banco

● Lacado branco e tampo lacado preto
White lacquered and black lacquered top
● Laqué blanc avec plan laqué noir
Lacado blanco y top lacado negro

Lavatório . Washbasin
Lavabo . Lavabo

Ortho

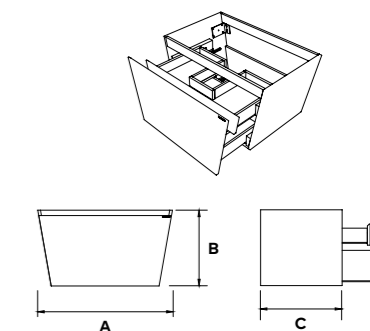
Espelho . Mirror
Miroir . Espejo

Diago



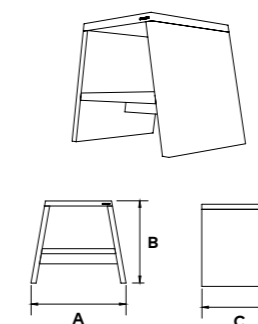
Móvel . Furniture . Meuble . Mueble

Dimensões A x B x C (mm) Dimensions A x B x C (mm) Dimensions A x B x C (mm) Dimensiones A x B x C (mm)	Posição do lavatório Washbasin position Position du lavabo Position de lavabo	Lacado Lacquered Laqué Lacado
600 - 600 x 450 x 500	CNT	
800 - 800 x 450 x 500	CNT	
1000 - 1000 x 450 x 500	ESQ CNT DRT	
1200 - 1200 x 450 x 500	ESQ CNT DRT	



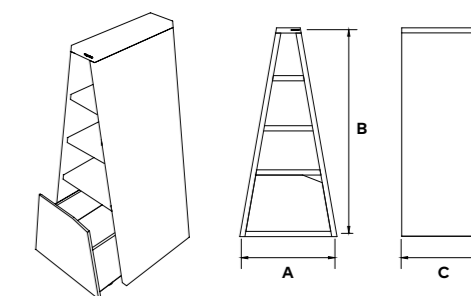
* Preços não inclui tampo nem lavatório | Prices do not include top and washbasin | Le prix n' inclut pas le plan ni le lavabo | Precios no incluyen topo y lavabo
 ESQ= esquerdo / left / à gauche / izquierda - DRT= direita / right / à droite / derecho - CNT= centrado / centered / centré / centrado

Banco . Bench . Banc . Banco



Dimensões A x B x C (mm) Dimensions A x B x C (mm) Dimensions A x B x C (mm) Dimensiones A x B x C (mm)	Lacada Lacquered Laqué Lacado
580 x 500 x 450	

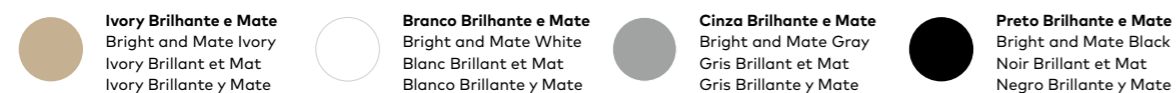
Apoio . Support . Debout . Soporte



Dimensões A x B x C (mm) Dimensions A x B x C (mm) Dimensions A x B x C (mm) Dimensiones A x B x C (mm)	Lacada Lacquered Laqué Lacado
600 x 1200 x 500	

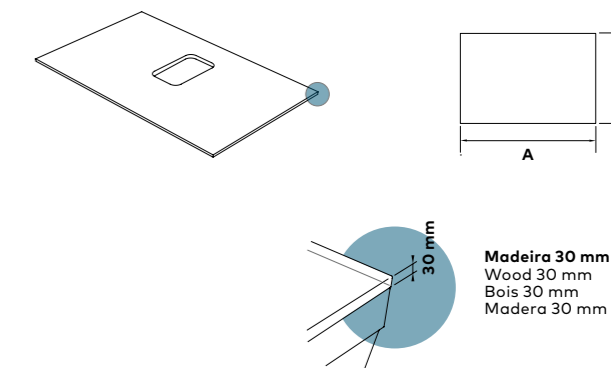
Acabamentos disponíveis . Available Finishes . Finitions disponibles . Acabados disponibles

Lacados . Lacquered . Laqué . Lacados



Tampo . Top . Haut . Topo

Dimensões A x B (mm) Dimensions A x B (mm) Dimensions A x B (mm) Dimensiones A x B (mm)	Madeira Wood Bois Madera
	30 mm
	Lacado Lacquered Laqué Lacado
600 - 600 x 500	
800 - 800 x 500	
1000 - 1000 x 500	
1200 - 1200 x 500	



Milus

Móvel suspenso em MDF hidrófugo. Compatível com lavatório Ortho, Circum, Ovum e Simple. Apoio suspenso em MDF hidrófugo com gaveta tic tac. Espelhos com aro em MDF hidrófugo.

Suspended furniture in MDF water repellent. Fully compatible with washbasin Ortho, Circum, Ovum and Simple. Suspended support in MDF water repellent with tic tac drawer. Mirror with MDF water repellent frame.


Meuble suspendu en MDF hydrofuge. Compatible avec vasque Ortho, Circum, Open, Ovum et Simple. Support suspendu en MDF hydrofuge avec tiroir à fermeture tic tac. Miroirs avec cadre en MDF hydrofuge.

Mueble suspendido en MDF impermeable. Compatible con lavabos Ortho, Circum, Ovum y Simple. Suporte suspendido en MDF impermeable con cajon tic tac. Espejo con aro de MDF impermeable.



Acabamentos . Finishes . Finitions . Acabados



Móvel . Furniture
Meuble . Mueble

 **Folheado a panga**
Panga veneer
Placage panga
Chapa de panga

Lavatório . Washbasin
Lavabo . Lavabo

Ortho

Apoio . Support
Support . Apoyo

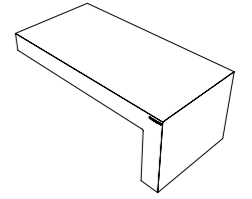
  **Folheado a panga e lacado a branco**
Panga veneer and white lacquered
Placage panga et laqué blanc
Chapa panga y lacado blanco

Espelho . Mirror
Miroir . Espejo

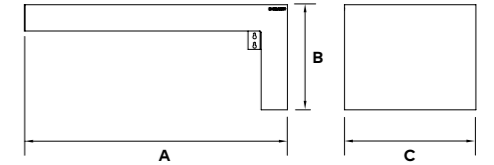
Milus



Móvel . Furniture . Meuble . Mueble

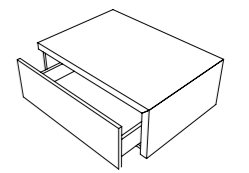


Dimensões A x B x C (mm) Dimensions A x B x C (mm) Dimensiones A x B x C (mm)	Posição do lavatório Washbasin position Position du lavabo Position de lavabo	Lacado Lacquered Laqué Lacado	Folheado Veneer Placage Chapado
800 - 800 x 400 x 500	CNT		
1000 - 1000 x 400 x 500	ESQ CNT DRT		
1200 - 1200 x 400 x 500	ESQ CNT DRT		

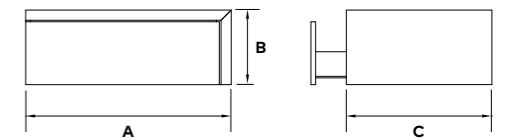


* Preços não inclui tampo nem lavatório | Prices do not include top and washbasin | Le prix n' inclut pas le plan ni le lavabo | Precios no incluyen topo y lavabo
ESQ= esquerdo / left / à gauche / izquierda - DRT= direita / right / à droite / derecho - CNT= centrado / centered / centré / centrado

Apoio . Support . Debout . Soporte

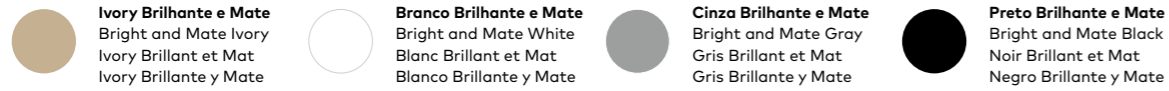


Dimensões A x B x C (mm) Dimensions A x B x C (mm) Dimensiones A x B x C (mm)	Lacado Lacquered Laqué Lacado	Folheado Veneer Placage Chapado
700 x 250 x 500		

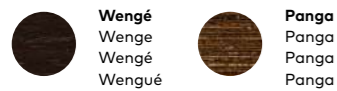


Acabamentos disponíveis . Available Finishes . Finitions disponibles . Acabados disponibles

Lacados . Lacquered . Laqué . Lacados



Folheados . Veneer . Plaqué . Chapa De Madera



Close

Móvel suspenso em MDF hidrófugo com um gaveta soft-close. Compatível com lavatório Ortho, Circum, Open, Ovum e Simple. Apoio suspenso em MDF hidrófugo.

Suspended furniture in MDF water repellent with one soft-close drawer. Fully compatible with washbasin Ortho, Circum, Open, Ovum and Simple. Suspended support in MDF water repellent.

Meuble suspendu en MDF hydrofuge avec tiroir à fermeture soft-close. Compatible avec vasque Ortho, Circum, Open, Ovum et Simple. Support suspendu en MDF hydrofuge avec tiroir à fermeture soft-close. Miroirs avec cadre en MDF hydrofuge.

Mueble suspendido en MDF impermeable con un cajon soft-close. Compatible con lavabos Ortho, Circum, Open, Ovum y Simple. Suporte suspendido en MDF impermeable.



Acabamentos . Finishes . Finitions . Acabados

Móvel . Furniture
Meuble . Mueble

○ Lacado branco
White lacquered
Laqué blanc
Lacado blanco

Lavatório . Washbasin
Lavabo . Lavabo

Ortho

Apoio . Support
Support . Apoyo

○ Lacado branco
White lacquered
Laqué blanc
Lacado blanco

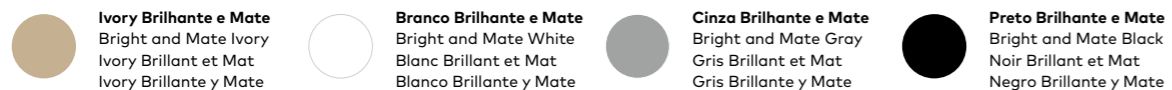
Espelho . Mirror
Miroir . Espejo

Virtus

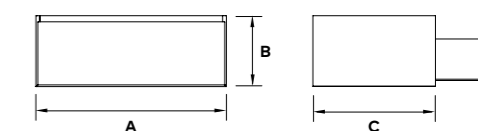
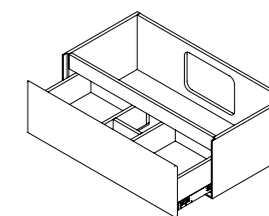


Acabamentos disponíveis . Available Finishes . Finitions disponibles . Acabados disponibles

Lacados . Lacquered . Laqué . Lacados



Móvel . Furniture . Meuble . Mueble

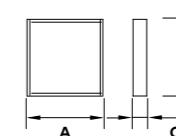
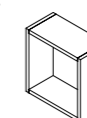


Dimensões A x B x C (mm) Dimensions A x B x C (mm) Dimensiones A x B x C (mm)	Posição do lavatório Washbasin position Position du lavabo Position de lavabo	Preço lacado Price lacquered Prix laqué Precio lacado
600 - 600 x 300 x 500	CNT	
800 - 800 x 300 x 500	CNT	
1000 - 1000 x 300 x 500	CNT	

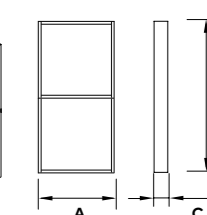
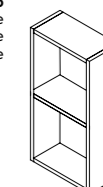
* Preços não inclui tampo nem lavatório | Prices do not include top and washbasin | Le prix n' inclut pas le plan ni le lavabo | Precios no incluyen topo y lavabo
 ESQ= esquerdo / left / à gauche / izquierda - DRT= direita / right / à droite / derecho - CNT= centrado / centered / centré / centrado

Apoio . Support . Support . Apoyo

Simple
Simple
Simple
Simple



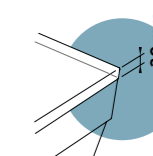
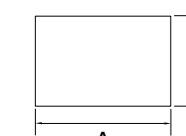
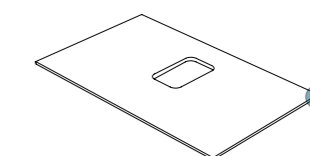
Duplo
Double
Double
Doble



Dimensões A x B x C (mm) Dimensions A x B x C (mm) Dimensiones A x B x C (mm)	Lacada Lacquered Laqué Lacado
300 x 300 x 150	
300 x 600 x 150	

Tampo . Top . Haut . Topo

Dimensões A x B (mm) Dimensions A x B (mm) Dimensiones A x B (mm)	Madeira Wood Bois Madera
	30 mm
	Lacado Lacquered Laqué Lacado
600 - 600 x 500	
800 - 800 x 500	
1000 - 1000 x 500	
1200 - 1200 x 500	



Madeira 30 mm
Wood 30 mm
Bois 30 mm
Madera 30 mm

Bellus

Móvel suspenso em MDF hidrófugo com uma gaveta soft-close. Compatível com lavatório Circum. Apoio suspenso em MDF hidrófugo com uma porta soft-close com prateleiras interiores. Espelhos com iluminação Led.

Suspended furniture in MDF water repellent with one soft-close drawer. Fully compatible with washbasin Circum. Suspended support in MDF water repellent with one soft-close door. Mirror with Led illumination.



Meuble suspendu en MDF hydrofuge avec tiroir à fermeture soft-close. Compatible avec vasque Circum. Support suspendu en MDF hydrofuge avec porte à fermeture soft-close et étagères intérieures. Miroir avec éclairage led.

Mueble suspendido en MDF impermeable con un cajone soft-close. Compatible con lavabos Circum. Soporte suspendido en MDF impermeable con una puerta soft-close. Espejo con iluminación Led.

Acabamentos . Finishes . Finitions . Acabados

Móvel . Furniture . Meuble . Mueble

Apoio . Support . Support . Apoyo

  **Folheado a carvalho e lacado a branco**
Oak veneer and white lacquered
Placage chêne et laqué blanc
Chapa de roble y lacado blanco

Lavatório . Washbasin
Lavabo . Lavabo

Circum

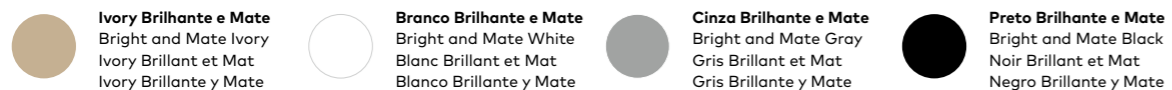
Espelho . Mirror
Miroir . Espejo

Bellus




Acabamentos disponíveis . Available Finishes . Finitions disponibles . Acabados disponibles

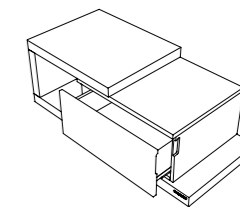
Lacados . Lacquered . Laqué . Lacados



Folheados . Veneer . Plaqué . Chapa De Madera



Móvel . Furniture . Meuble . Mueble

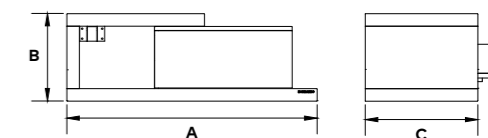


Dimensões A x B x C (mm)
 Dimensions A x B x C (mm)
 Dimensiones A x B x C (mm)

Posição do lavatório
 Washbasin position
 Position de lavabo
 Posición lavabo

Lacada
 Lacquered
 Laqué
 Lacado

Folheado
 Veneer
 Placage
 Chapado



1000 – 1000 x 350 x 450

DRT | ESQ

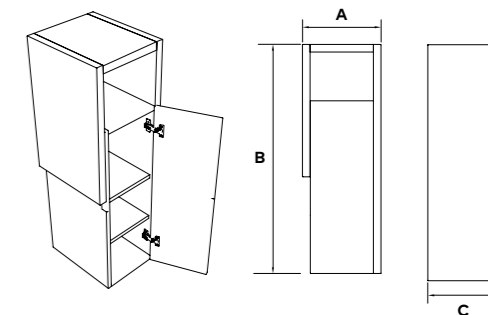
1200 – 1200 x 350 x 450

DRT | ESQ

* Preços não inclui tampo nem lavatório | Prices do not include top and washbasin | Le prix n' inclut pas le plan ni le lavabo | Precios no incluyen topo y lavabo
 ESQ= esquerdo / left / à gauche / izquierda – DRT= direita / right / à droite / derecho – CNT= centrado / centered / centré / centrado

Gaveta do móvel apenas lacados | Lacquered furniture drawer only | Tiroir de meuble laqué uniquement | Solo cajón de muebles lacados

Apoio . Support . Support . Apoyo



Dimensões A x B x C (mm)
 Dimensions A x B x C (mm)
 Dimensiones A x B x C (mm)

Lacada
 Lacquered
 Laqué
 Lacado

Folheado
 Veneer
 Placage
 Chapado

350 x 900 x 300

Spectrum

Móvel suspenso em MDF hidrófugo com uma gaveta soft-close. Compatível com lavatório Spectrum e Quadratum. Apoio suspenso em MDF hidrófugo com uma gaveta tic tac. Espelhos com iluminação Led.

Suspended furniture in MDF water repellent with one soft-close drawer. Fully compatible with washbasin Spectrum and Quadratum. Suspended support in MDF water repellent with one tic tac drawer. Mirror with Led illumination.



Meuble suspendu en MDF hydrofuge avec tiroir à fermeture soft-close et cadre enveloppant en feuilles de placage. Compatible avec vasque Spectrum e Quadratum. Support en MDF hydrofuge avec tiroir. Miroir avec éclairage led en forme de gouttes.

Mueble suspendido en MDF impermeable con un cajone soft-close. Compatible con lavabos Spectrum y Quadratum. Suporte suspendido en MDF impermeable con cajone tic tac. Espejo con iluminación Led.



Acabamentos . Finishes . Finitions . Acabados



Móvel . Furniture
Meuble . Mueble

  **Lacado a branco com aro folheado pinho**
Lacquered white with pine veneer bezel
Laqué blanc et borde n placage pin
Lacado blanco y bisel chapado de pino

Lavatório . Washbasin
Lavabo . Lavabo

Spectrum

Apoio . Support
Support . Apoyo

  **Lacado a branco com gaveta em folheado pinho**
Lacquered white with pine veneer drawer
Laqué blanc et facade de tiroir placage pin
Lacado blanco con cajón de chapa de pino

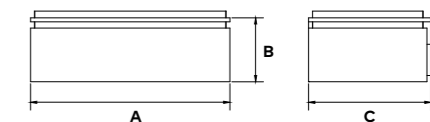
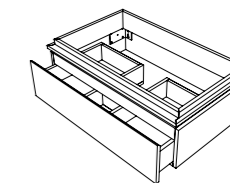
Espelho . Mirror
Miroir . Espejo

Spectrum



Móvel . Furniture . Meuble . Mueble

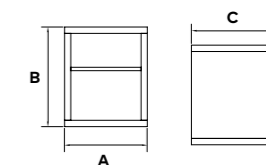
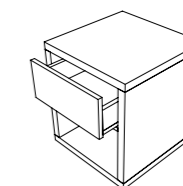
Dimensões A x B x C (mm) Dimensions A x B x C (mm) Dimensiones A x B x C (mm)	Posição do lavatório Washbasin position Position de lavabo Posición lavabo	Lacada Lacquered Laqué Lacado	Folheado Veneer Placage Chapado
800 – 800 x 300 x 500	CNT		
1000 – 1000 x 300 x 500	CNT		
1200 – 1200 x 300 x 500	CNT		



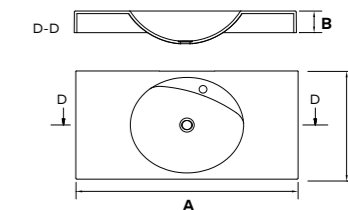
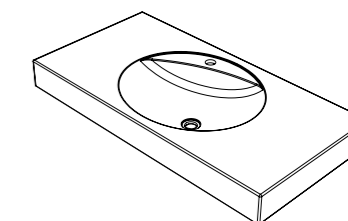
* Preços não inclui tampo nem lavatório | Prices do not include top and washbasin | Le prix n' inclut pas le plan ni le lavabo | Precios no incluyen topo y lavabo
ESQ= esquerdo / left / à gauche / izquierda – DRT= direita / right / à droite / derecho – CNT= centrado / centered / centré / centrado

Apoio . Support . Support . Apoyo

Dimensões A x B x C (mm) Dimensions A x B x C (mm) Dimensiones A x B x C (mm)	Lacada Lacquered Laqué Lacado	Folheado Veneer Placage Chapado
400 x 470 x 400		



Tampo . Top . Haut . Topo

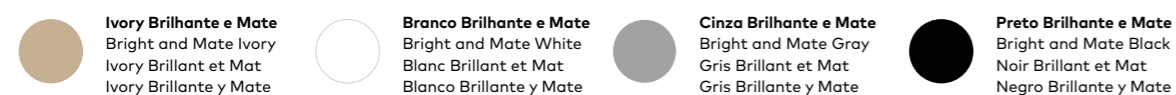


Dimensões A x B x C (mm) Dimensions A x B x C (mm) Dimensiones A x B x C (mm)	Posição do lavatório Washbasin position Position de lavabo Posición lavabo	Branco White Blanc Blanco	Preto Black Noir Negro
800 – 800 x 100 x 500	CNT		
1000 – 1000 x 100 x 500	CNT		
1200 – 1200 x 100 x 500	CNT		

ESQ= esquerdo / left / à gauche / izquierda – DRT= direita / right / à droite / derecho – CNT= centrado / centered / centré / centrado

Acabamentos disponíveis . Available Finishes . Finitions disponibles . Acabados disponibles

Lacados . Lacquered . Laqué . Lacados



Folheados . Veneer . Plaqué . Chapa De Madera



OBS:

Material: em resina de poliéster combinada com cargas minerais _ tratamento de superfície: poderá ser em Gelcoat sanitário ou em resina de poliéster combinada com cargas minerais

Material: Polyester resin combines with charges minerals _ Surface treatment: may be in gelcoats for sanitary or combined polyester resin with charges minerals

Matériau: de résine de polyester se combine avec des charges minérales _ traitement de surface: être en gelcoats pour la résine de polyester et de charges minérales sanitaires ou combinés

Material: resina de poliéster combinada con rellenos minerales _ Tratamiento de la superficie: puede hacerse con gelcoat sanitario o resina de poliéster combinada con rellenos minerales

Open

Móvel suspenso em MDF hidrófugo com um gavetão soft-close + gaveta interior (exceção do móvel de 60). Compatível com lavatório Ortho, Circum, Open, Ovum e Simple. Apoio suspenso em MDF hidrófugo com uma porta soft-close. Espelho com aro em MDF hidrófugo.

Suspended furniture in MDF water repellent with one soft-close large drawer+ interior drawer (exception of furniture 60). Fully compatible with washbasin Ortho, Circum, Open, Ovum and Simple. Suspended support in MDF water repellent with one soft-close door. Mirror with MDF hidrófugo frame.

Meuble suspendu en MDF hydrofuge avec tiroir à fermeture soft-close + tiroir intérieur. Compatible avec vasque Ortho, Circum, Open, Ovum et Simple. Support suspendu en MDF hydrofuge avec une porte à fermeture soft-close. Miroirs avec cadre en MDF hydrofuge.

Mueble suspendido en MDF impermeable con un cajon soft-close + cajón interior (excepto muebles 60). Compatible con lavabos Ortho, Circum, Open, Ovum y Simple. Suporte suspendido en MDF impermeable con puerta soft-close. Espejo con borde de MDF impermeable.



Acabamentos . Finishes . Finitions . Acabados

Móvel . Furniture . Meuble . Mueble
Apoio . Support . Support . Apoyo

● **Lacado a preto**
Black lacquered
Laqué noir
Lacado negro

Lavatório . Washbasin
Lavabo . Lavabo

Open

Espelho . Mirror
Miroir . Espejo

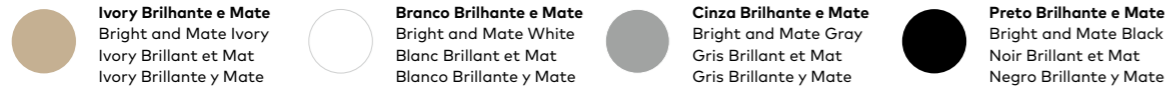
Milus

Open



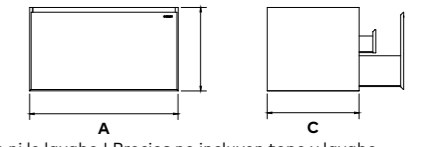
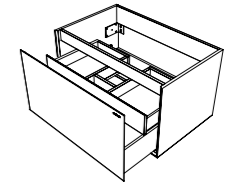
Acabamentos disponíveis . Available Finishes . Finitions disponibles . Acabados disponibles

Lacados . Lacquered . Laqué . Lacados



Móvel . Furniture . Meuble . Mueble

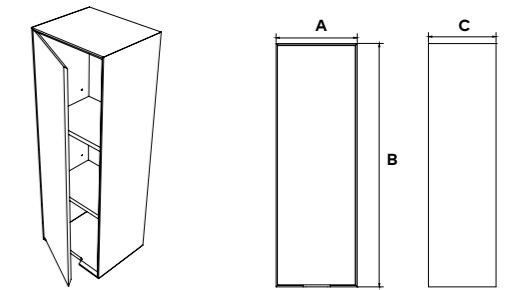
Dimensões A x B x C (mm) Dimensions A x B x C (mm) Dimensions A x B x C (mm) Dimensiones A x B x C (mm)	Posição do lavatório Washbasin position Position de lavabo Posición lavabo	Lacado Lacquered Laqué Lacado
600 – 600 x 450 x 500	CNT	
800 – 800 x 450 x 500	ESQ CNT DRT	
1000 – 1000 x 450 x 500	ESQ CNT DRT	
1200 – 1200 x 450 x 500	ESQ CNT DRT	



* Preços não inclui tampo nem lavatório | Prices do not include top and washbasin | Le prix n' inclut pas le plan ni le lavabo | Precios no incluyen topo y lavabo
 ESQ= esquerdo / left / à gauche / izquierda – DRT= direita / right / à droite / derecho – CNT= centrado / centered / centré / centrado

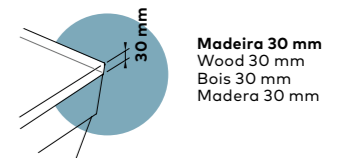
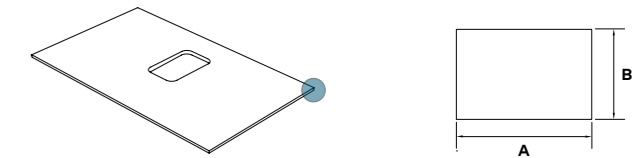
Apoio . Support . Support . Apoyo

Dimensões A x B x C (mm) Dimensions A x B x C (mm) Dimensions A x B x C (mm) Dimensiones A x B x C (mm)	Lacado Lacquered Laqué Lacado
300 x 900 x 240	



Tampo . Top . Haut . Topo

Dimensões A x B (mm) Dimensions A x B (mm) Dimensions A x B (mm) Dimensiones A x B (mm)	Madeira Wood Bois Madera
	30 mm
	Lacado Lacquered Laqué Lacado
600 – 600 x 500	
800 – 800 x 500	
1000 – 1000 x 500	
1200 – 1200 x 500	



Madeira 30 mm
Wood 30 mm
Bois 30 mm
Madera 30 mm

Tambor

Móvel suspenso em MDF hidrófugo com duas gavetas tic tac. Compatível com lavatório Ortho, Circum, Open, Ovum e Simple. Apoio suspenso em MDF hidrófugo com uma porta tic tac. Espelho com Iluminação Led.

Suspended furniture in MDF water repellent with two tic tac drawers. Fully compatible with washbasin Ortho, Circum, Open, Ovum and Simple. Suspended support in MDF water repellent with one tic tac door. Mirror with Led illumination.

Meuble suspendu en MDF hydrofuge avec deux tiroirs à fermeture tic tac. Compatible avec vasque Ortho, Circum, Open, Ovum et Simple. Support suspendu en MDF hydrofuge avec porte à fermeture tic tac. Miroir avec éclairage led.

Mueble suspendido en MDF impermeable con un cajon tic tac. Compatible con lavabos Ortho, Circum, Open, Ovum y Simple. Suporte suspendido en MDF impermeable con puerta tic tac. Espejo con iluminación Led.

Acabamentos . Finishes . Finitions . Acabados

Móvel . Furniture . Meuble . Mueble
Apoio . Support . Support . Apoyo

○ Lacado a branco
White lacquered
Laqué blanc
Lacado blanco

Lavatório . Washbasin
Lavabo . Lavabo

Ortho

Espelho . Mirror
Miroir . Espejo

Tambor

Tambor

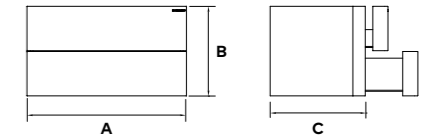
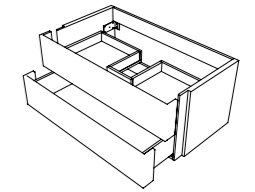


Acabamentos disponíveis . Available Finishes . Finitions disponibles . Acabados disponibles

Lacados . Lacquered . Laqué . Lacados



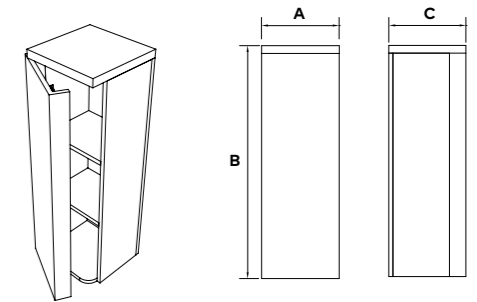
Móvel . Furniture . Meuble . Mueble



Dimensões A x B x C (mm) Dimensions A x B x C (mm) Dimensions A x B x C (mm) Dimensiones A x B x C (mm)	Posição do lavatório Washbasin position Position de lavabo Posición lavabo	Lacado Lacquered Laqué Lacado
600 - 600 x 450 x 500	CNT	
800 - 800 x 450 x 500	CNT	
1000 - 1000 x 450 x 500	ESQ CNT DRT	

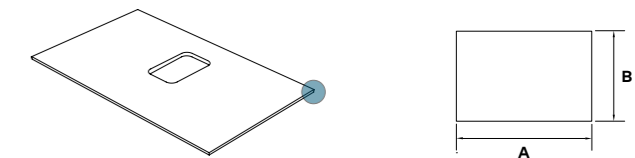
* Preços não inclui tampo nem lavatório | Prices do not include top and washbasin | Le prix n' inclut pas le plan ni le lavabo | Precios no incluyen topo y lavabo
 ESQ= esquerdo / left / à gauche / izquierda - DRT= direita / right / à droite / derecho - CNT= centrado / centered / centré / centrado

Apoio . Support . Support . Apoyo

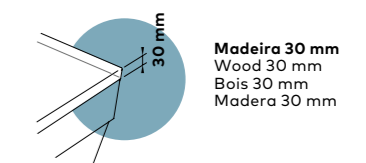


Dimensões A x B x C (mm) Dimensions A x B x C (mm) Dimensions A x B x C (mm) Dimensiones A x B x C (mm)	Lacada Lacquered Laqué Lacado
300 x 900 x 300	

Tampo . Top . Haut . Topo



Dimensões A x B (mm) Dimensions A x B (mm) Dimensions A x B (mm) Dimensiones A x B (mm)	Madeira Wood Bois Madera
	30 mm
	Lacado Lacquered Laqué Lacado
600 - 600 x 500	
800 - 800 x 500	
1000 - 1000 x 500	



Decorum

Móvel suspenso em MDF hidrófugo com uma gaveta soft-close. Compatível com lavatório Ortho, Circum, Open, Ovum e Simple.



Suspended furniture in MDF water repellent with one soft-close drawer. Fully compatible with washbasin Ortho, Circum, Open, Ovum and Simple.

Meuble suspendu en MDF hydrofuge avec tiroir à fermeture soft-close. Compatible avec vasque Ortho, Circum, Open, Ovum et Simple. Miroir avec éclairage led.

Mueble suspendido en MDF impermeable con un cajon soft-close. Compatible con lavabos ortho, circum, open, ovum y simple.

Acabamentos . Finishes . Finitions . Acabados

Móvel . Furniture . Meuble . Mueble
Apoio . Support . Support . Apoyo

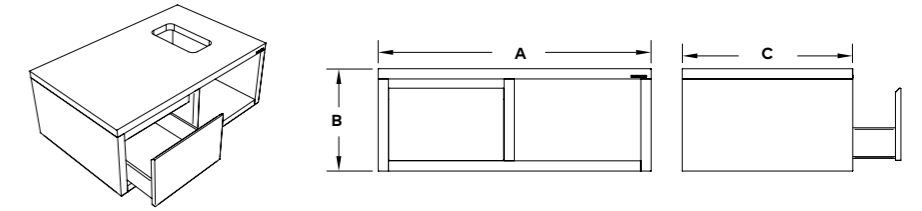
  **Lacado a branco e folheado a panga**
White lacquered and panga veneer
Laqué blanc et placage panga
Lacado blanco y chapa de panga

Lavatório . Washbasin
Lavabo . Lavabo

Ovum

Espelho . Mirror
Miroir . Espejo

Bellus



Dimensões A x B x C (mm) Dimensions A x B x C (mm) Dimensiones A x B x C (mm)	Posição do lavatório Washbasin position Posición de lavabo Posición lavabo	Lacada Lacquered Laqué Lacado	Folheado Veneer Placage Chapado
800 - 800 x 300 x 500	ESQ DRT		
1000 - 1000 x 300 x 500	ESQ DRT		
1200 - 1200 x 300 x 500	ESQ DRT		


* Preços não inclui tampo nem lavatório | Prices do not include top and washbasin | Le prix n' inclut pas le plan ni le lavabo | Precios no incluyen topo y lavabo
ESQ= esquerdo / left / à gauche / izquierda - DRT= direita / right / à droite / derecho - CNT= centrado / centered / centré / centrado

Acabamentos disponíveis . Available Finishes . Finitions disponibles . Acabados disponibles

Lacados . Lacquered . Laqué . Lacados



Folheados . Veneer . Plaqué . Chapa De Madera



AMENA LINE

Móveis

Furniture
Meubles
Muebles



Nic

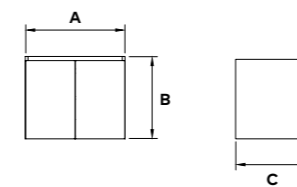
Móvel suspenso de duas portas com frentes mdf hidrófugo e corpo em aglomerado. Lavatório em vidro ou cerâmica. Preço do móvel não está incluído o lavatório. PVP aos quais acresce IVA à taxa em vigor.

Suspended furniture with two doors with fronts in water repellent mdf and body in agglomerate. Washbasin in glass or ceramic. Cabinet price does not include the wasbasin.

Meuble suspendu avec deux portes, façades en mdf résistant à l'eau et corps en aggloméré. Le lavabo verre ou céramique. Le prix des meubles n'inclut pas lavabo.

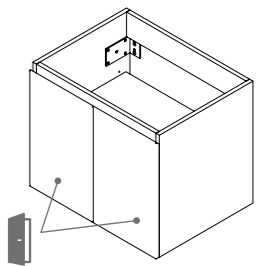
Meuble suspendido de dos puertas con frentes en MDF impermeable y cuerpo en aglomerado. Lavabo en vidrio o cerámica. Precio del mueble el lavabo no esta incluido.

Móvel . Furniture . Meuble . Mueble



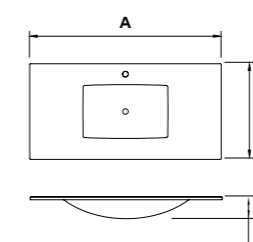
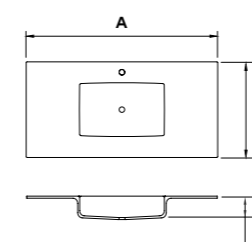
Dimensões A x B x C (mm)	Lacado Lacquered Laqué Lacado	Melamina Veneer Placage Chapado
600 - 600 x 500 x 460		
800 - 800 x 500 x 460		
1000 - 1000 x 500 x 460		
1200 - 1200 x 500 x 460 (4 portas . 4 doors . 4portes . 4 puertas)		

Dimensões A x B x C (mm)	Lacado Lacquered Laqué Lacado	Melamina Veneer Placage Chapado
600 - 600 x 500 x 460		
800 - 800 x 500 x 460		
1000 - 1000 x 500 x 460		
1200 - 1200 x 500 x 460 (4 portas . 4 doors . 4portes . 4 puertas)		



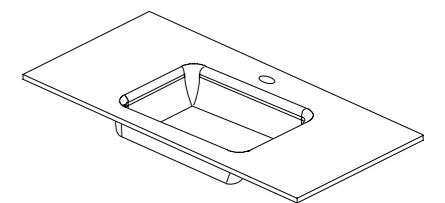
* Preços não inclui lavatório | Prices do not include washbasin | Le prix n' inclut pas le lavabo | Precios no incluyen lavabo
 Posição da cuba sempre ao centro | Bowl position always in the center | Position du bol toujours au centre | Posición cuba siempre en el centro

Lavatório . Washbasin . Lavabo . Lavabo

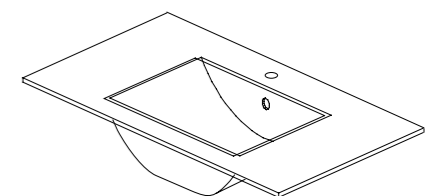


Dimensões A x B x C (mm)	Lavatório Washbasin Lavabo Lavabo	Vidro Glass Verre Vidrio	Cerâmico Ceramic Céramique Cerámica
600 - 600 x 150 x 460			
800 - 800 x 150 x 460			
1000 - 1000 x 150 x 460			
1200 duplo* - 1200 x 150 x 460			

Dimensões A x B x C (mm)	Lavatório Washbasin Lavabo Lavabo	Vidro Glass Verre Vidrio	Cerâmico Ceramic Céramique Cerámica
600 - 600 x 150 x 460			
800 - 800 x 150 x 460			
1000 - 1000 x 150 x 460			
1200 duplo* - 1200 x 150 x 460			



Vidro | Glass | Verre | Vidrio



Cerâmico | Ceramic | Céramique | Cerámica


* Apenas lavatório cerâmico | only ceramic washbasin | seul lavabo en céramique | solo lavabo de cerámica

Acabamentos . Finishes . Finitions . Acabados

Móvel . Furniture
Meuble . Mueble

 Lacado a ivory
Ivory lacquered
Laqué à ivory
Lacado ivory

Lavatório . Washbasin
Lavabo . Lavabo

 Cerâmica
Ceramic
Céramique
Cerámica

Espelho . Mirror
Miroir . Espejo

Quadratum



Stock disponível em branco
Stock available in white
Stock disponible en blanc
Stock disponible en blanco



Nop

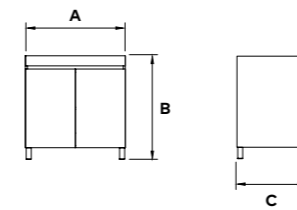
Móvel de chão com duas portas soft-close, com frentes mdf hidrófugo e corpo em aglomerado. Lavatório em vidro ou cerâmica. Preço do móvel não está incluído o lavatório. PVP aos quais acresce IVA à taxa em vigor.

Floor furniture with two soft-close doors with fronts in water repellent mdf and body in agglomerate. Washbasin in glass or ceramic. Cabinet price does not include the wasbasin.

Meuble sur pieds avec deux soft-close portes, façades en mdf résistant à l'eau et corps en aggloméré. El lavabo verre ou céramique. Le prix des meubles n'inclut pas lavabo.

Meuble de piso con dos puertas soft-close, con frentes en MDF impermeable y cuerpo en aglomerado. Lavabo en vidrio o cerámica. Precio del mueble el lavabo no esta incluido.

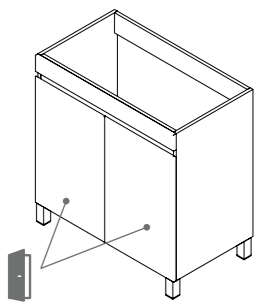
Móvel . Furniture . Meuble . Mueble



Dimensões A x B x C (mm) Dimensions A x B x C (mm) Dimensiones A x B x C (mm) Dimensiones A x B x C (mm)	Lacado Lacquered Laqué Lacado	Melamina Veneer Placage Chapado
600 - 600 x 850 x 460		
800 - 800 x 850 x 460		
1000 - 1000 x 850 x 460		

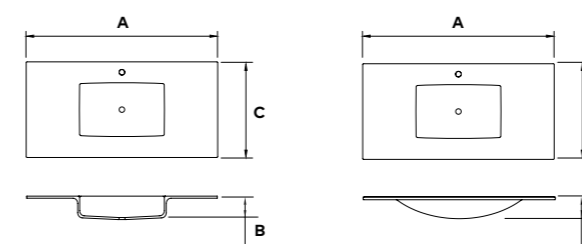
Lacado
Lacquered
Laqué
Lacado

Melamina
Veneer
Placage
Chapado



* Preços não inclui lavatório | Prices do not include washbasin | Le prix n' inclut pas le lavabo | Precios no incluyen lavabo
Posição da cuba sempre ao centro | Bowl position always in the center | Position du bol toujours au centre | Posición cuba siempre en el centro

Lavatório . Washbasin . Lavabo . Lavabo

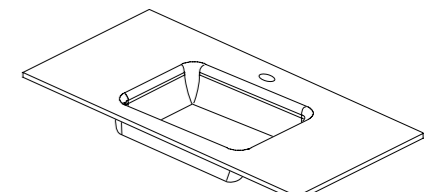


Dimensões A x B x C (mm) Dimensions A x B x C (mm) Dimensiones A x B x C (mm) Dimensiones A x B x C (mm)	Lavatório Washbasin Lavabo Lavabo	Vidro Glass Verre Vidrio	Cerâmica Ceramic Céramique Cerámica
600 - 600 x 150 x 460			
800 - 800 x 150 x 460			
1000 - 1000 x 150 x 460			

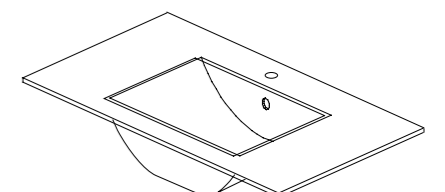
Lavatório
Washbasin
Lavabo
Lavabo

Vidro
Glass
Verre
Vidrio

Cerâmica
Ceramic
Céramique
Cerámica




Vidro | Glass | Verre | Vidrio



Cerâmica | Ceramic | Céramique | Cerámica

Acabamentos . Finishes . Finitions . Acabados

Móvel . Furniture
Meuble . Mueble

 Melamina carvalho biscoito
Biscuit oak melamine
Mélamine chêne biscuit
Melamina de galleta roble

Lavatório . Washbasin
Lavabo . Lavabo

 Cerâmica
Ceramic
Céramique
Cerámica

Espelho . Mirror
Miroir . Espejo

Diago



Gio

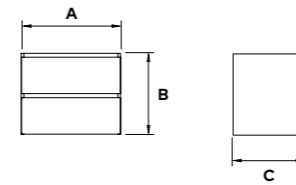
Móvel suspenso com duas gavetas soft-close, com frentes mdf hidrófugo e corpo em aglomerado. Lavatório em vidro ou cerâmica. Preço do móvel não está incluído o lavatório. PVP aos quais acresce IVA à taxa em vigor.

Suspended furniture with two soft-close drawers with fronts in water repellent mdf and body in agglomerate. Washbasin in glass or ceramic. Cabinet price does not include the wasbasin.

Meuble suspendu avec deux soft-close tiroirs, façades en mdf résistant à l'eau et corps en aggloméré. El lavabo verre ou céramique. Le prix des meubles n'inclut pas lavabo.

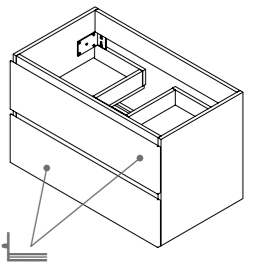
Meuble suspendido con dos cajones soft-close, con frentes en MDF impermeable y cuerpo en aglomerado. Lavabo en vidrio o cerámica. Precio del mueble el lavabo no esta incluido.

Móvel . Furniture . Meuble . Mueble



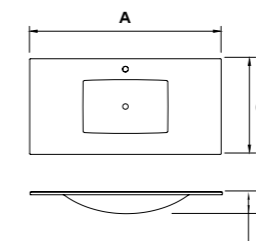
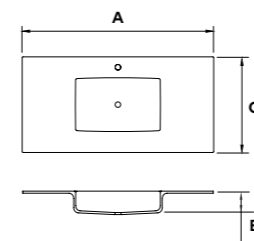
Dimensões A x B x C (mm) Dimensions A x B x C (mm) Dimensions A x B x C (mm) Dimensiones A x B x C (mm)	Lacado Lacquered Laqué Lacado	Melamina Veneer Placage Chapado
600 - 600 x 500 x 460		
800 - 800 x 500 x 460		
1000 - 1000 x 500 x 460		
1200 - 1200 x 500 x 460 (4 gavetas . 4 drawers . 4 tiroirs . 4 cajones)		

Lacado Lacquered Laqué Lacado	Melamina Veneer Placage Chapado



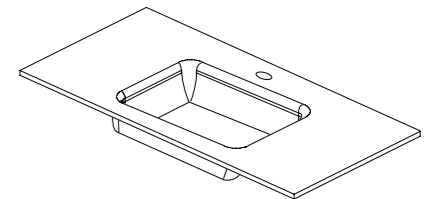
* Preços não inclui lavatório | Prices do not include washbasin | Le prix n' inclut pas le lavabo | Precios no incluyen lavabo
 Posição da cuba sempre ao centro | Bowl position always in the center | Position du bol toujours au centre | Posición cuba siempre en el centro

Lavatório . Washbasin . Lavabo . Lavabo

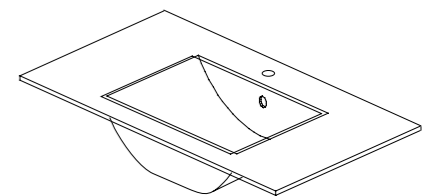


Dimensões A x B x C (mm) Dimensions A x B x C (mm) Dimensions A x B x C (mm) Dimensiones A x B x C (mm)	Lavatório Washbasin Lavabo Lavabo	Vidro Glass Verre Vidrio	Cerâmico Ceramic Céramique Cerámica
600 - 600 x 150 x 460			
800 - 800 x 150 x 460			
1000 - 1000 x 150 x 460			
1200 - 1200 x 150 x 460			

Lavatório Washbasin Lavabo Lavabo	Vidro Glass Verre Vidrio	Cerâmico Ceramic Céramique Cerámica



Vidro | Glass | Verre | Vidrio



Cerâmico | Ceramic | Céramique | Cerámica

Acabamentos . Finishes . Finitions . Acabados

Móvel . Furniture
Meuble . Mueble

Lacado a branco
White lacquered
Laqué à blanc
Lacado blanco

Lavatório . Washbasin
Lavabo . Lavabo

Cerâmica
Ceramic
Céramique
Cerámica

Espelho . Mirror
Miroir . Espejo

Unique



Stock disponível em branco
Stock available in white
Stock disponible en blanc
Stock disponible en blanco

Gipso

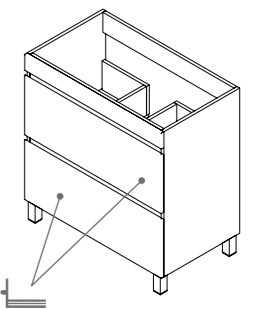
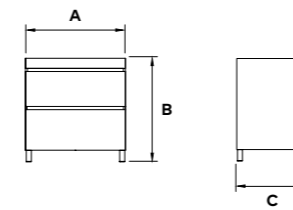
Móvel de chão com duas gavetas soft-close, com frentes mdf hidrófugo e corpo em aglomerado. Lavatório em vidro ou cerâmica. Preço do móvel não está incluído o lavatório. PVP aos quais acresce IVA à taxa em vigor.

Floor furniture with two soft-close drawers with fronts in water repellent mdf and body in agglomerate. Washbasin in glass or ceramic. Cabinet price does not include the wasbasin.

Meuble sur pieds avec deux soft-close tiroirs, façades en mdf résistant à l'eau et corps en aggloméré. El lavabo verre ou céramique. Le prix des meubles n'inclut pas lavabo.

Meuble de piso con dos cajones soft-close, con frentes en MDF impermeable y cuerpo en aglomerado. Lavabo en vidrio o cerámica. Precio del mueble el lavabo no esta incluido.

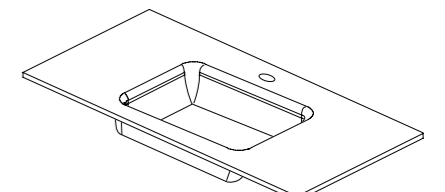
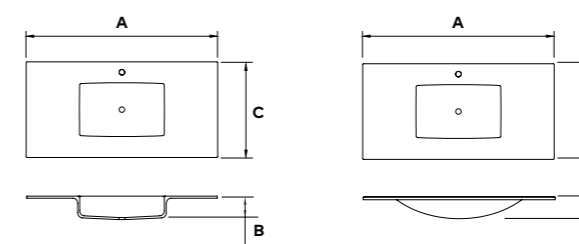
Móvel . Furniture . Meuble . Mueble



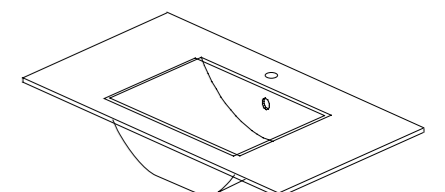
Dimensões A x B x C (mm) Dimensions A x B x C (mm) Dimensiones A x B x C (mm) Dimensiones A x B x C (mm)	Lacado Lacquered Laqué Lacado	Melamina Veneer Placage Chapado
600 - 600 x 850 x 460		
800 - 800 x 850 x 460		
1000 - 1000 x 850 x 460		

* Preços não inclui lavatório | Prices do not include washbasin | Le prix n' inclut pas le lavabo | Precios no incluyen lavabo
Posição da cuba sempre ao centro | Bowl position always in the center | Position du bol toujours au centre | Posición cuba siempre en el centro

Lavatório . Washbasin . Lavabo . Lavabo



Vidro | Glass | Verre | Vidrio




Cerâmico | Ceramic | Céramique | Cerámica

Dimensões A x B x C (mm) Dimensions A x B x C (mm) Dimensiones A x B x C (mm) Dimensiones A x B x C (mm)	Lavatório Washbasin Lavabo Lavabo	Cerâmico Ceramic Céramique Cerámica
600 - 600 x 150 x 460	Vidro Glass Verre Vidrio	
800 - 800 x 150 x 460		
1000 - 1000 x 150 x 460		

Acabamentos . Finishes . Finitions . Acabados

Móvel . Furniture
Meuble . Mueble

 Folheado a cerejeira prata
Cherry silver melamine
Mélamine cerisier argent
Melamina de cerezo plata

Lavatório . Washbasin
Lavabo . Lavabo

Cerâmica
Ceramic
Céramique
Cerámica

Espelho . Mirror
Miroir . Espejo

Unique

Mir



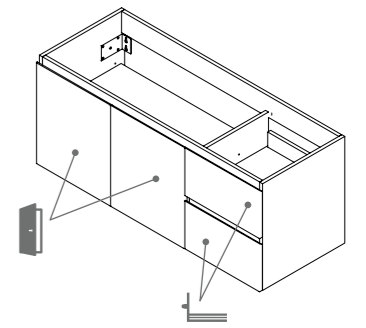
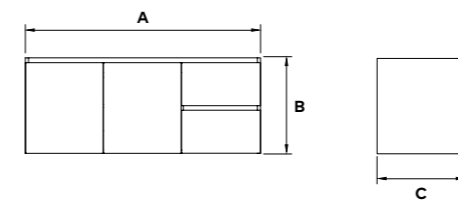
Móvel suspenso com duas portas e duas gavetas soft-close, com frentes mdf hidrófugo e corpo em aglomerado. Lavatório em vidro ou cerâmica. Preço do móvel não está incluído o lavatório. PVP aos quais acresce IVA à taxa em vigor.

Suspended furniture with two soft-close doors and drawers, with fronts in water repellent mdf and body in agglomerate. Washbasin in glass or ceramic. Cabinet price does not include the wasbasin.

Meuble suspendu avec deux soft-close portes et deux tiroirs, façades en mdf résistant à l'eau et corps en aggloméré. El lavabo verre ou céramique. Le prix des meubles n'inclut pas lavabo.

Meuble suspendido con dos puertas y dos cajones soft-close, con frentes en MDF impermeable y cuerpo en aglomerado. Lavabo en vidrio o cerámica. Precio del mueble el lavabo no esta incluido.

Móvel . Furniture . Meuble . Mueble



Dimensões A x B x C (mm)
Dimensions A x B x C (mm)
Dimensiones A x B x C (mm)

Lacado
Lacquered
Laqué
Lacado

Melamina
Veneer
Placage
Chapado

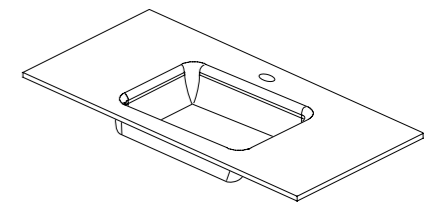
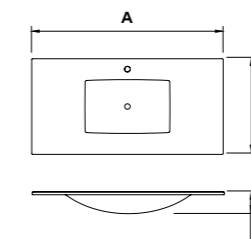
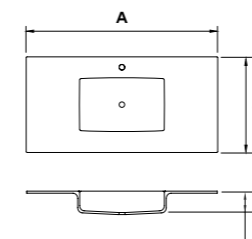
1000 - 1000 x 500 x 460

1200 - 1200 x 500 x 460

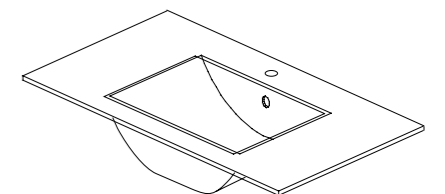
* Preços não inclui lavatório | Prices do not include washbasin | Le prix n' inclut pas le lavabo | Precios no incluyen lavabo

Posição da cuba sempre ao centro | Bowl position always in the center | Position du bol toujours au centre | Posición cuba siempre en el centro

Lavatório . Washbasin . Lavabo . Lavabo



Vidro | Glass | Verre | Vidrio



Cerâmico | Ceramic | Céramique | Cerámica

Dimensões A x B x C (mm)
Dimensions A x B x C (mm)
Dimensiones A x B x C (mm)

Lavatório
Washbasin
Lavabo
Lavabo

Vidro
Glass
Verre
Vidrio


Cerâmico
Ceramic
Céramique
Cerámica

1000 - 1000 x 150 x 460


1200 - 1200 x 150 x 460

Acabamentos . Finishes . Finitions . Acabados

Móvel . Furniture
Meuble . Mueble

 Folheado a cerejeira prata
Cherry silver melamine
Mélamine cerisier argent
Melamina de cerezo plata

Lavatório . Washbasin
Lavabo . Lavabo

 Cerâmica
Ceramic
Céramique
Cerámica

Espelho . Mirror
Miroir . Espejo

Light



Mupanda

Móvel de chão com duas portas e duas gavetas soft-close, com frentes mdf hidrófugo e corpo em aglomerado. Lavatório em vidro ou cerâmica. Preço do móvel não está incluído o lavatório. PVP aos quais acresce IVA à taxa em vigor.

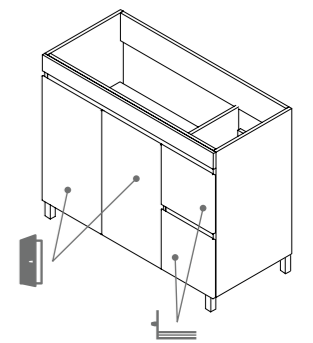
Floor furniture with two soft-close doors and drawers with fronts in water repellent mdf and body in agglomerate. Washbasin in glass or ceramic. Cabinet price does not include the wasbasin.

Meuble sur pieds avec deux soft-close portes et deux tiroirs, façades en mdf résistant à l'eau et corps en aggloméré. El lavabo verre ou céramique. Le prix des meubles n'inclut pas lavabo.

Meuble de piso con dos puertas y dos cajones soft-close, con frentes en MDF impermeable y cuerpo en aglomerado. Lavabo en vidrio o cerámica. Precio del mueble el lavabo no esta incluido.

Móvel . Furniture . Meuble . Mueble

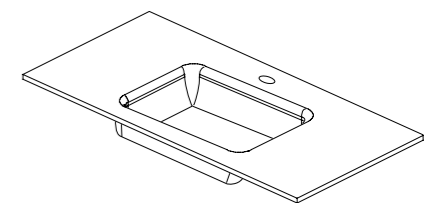
Dimensões A x B x C (mm) Dimensions A x B x C (mm) Dimensions A x B x C (mm) Dimensiones A x B x C (mm)	Lacado Lacquered Laqué Lacado	Melamina Veneer Placage Chapado
1000 – 1000 x 850 x 460		
1200 – 1200 x 850 x 460		



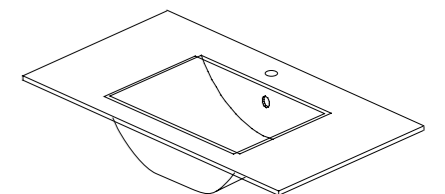
* Preços não inclui lavatório | Prices do not include washbasin | Le prix n' inclut pas le lavabo | Precios no incluyen lavabo
Posição da cuba sempre ao centro | Bowl position always in the center | Position du bol toujours au centre | Posición cuba siempre en el centro

Lavatório . Washbasin . Lavabo . Lavabo

Dimensões A x B x C (mm) Dimensions A x B x C (mm) Dimensions A x B x C (mm) Dimensiones A x B x C (mm)	Lavatório Washbasin Lavabo Lavabo	Cerâmica Ceramic Céramique Cerámica
1000 – 1000 x 150 x 460	Vidro Glass Verre Vidrio	
1200 – 1200 x 150 x 460		



Vidro | Glass | Verre | Vidrio



Cerâmica | Ceramic | Céramique | Cerámica

Acabamentos . Finishes . Finitions . Acabados

Móvel . Furniture
Meuble . Mueble

Lavatório . Washbasin
Lavabo . Lavabo

Espelho . Mirror
Miroir . Espejo

Bellus

Melamina preto supremo
Black supreme melamine
Mélamine noir suprême
Melamina de negro supremo

Cerâmica
Ceramic
Céramique
Cerámica



Stock disponível em branco
Stock available in white
Stock disponible en blanc
Stock disponible en blanco

Graal

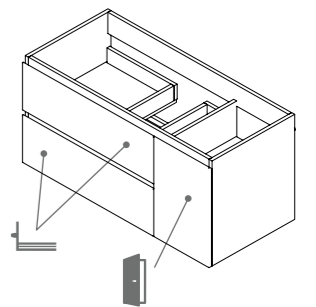
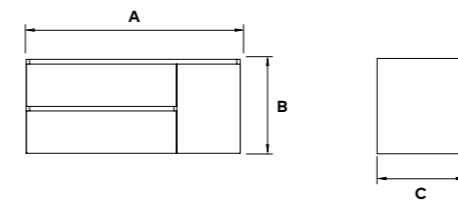
Móvel suspenso com duas gavetas soft-close e uma porta, com frentes mdf hidrófugo e corpo em aglomerado. Lavatório em vidro ou cerâmica. Preço do móvel não está incluído o lavatório. PVP aos quais acresce IVA à taxa em vigor.

Suspended Furniture with two soft-close drawers and one door with fronts in water repellent mdf and body in agglomerate. Washbasin in glass or ceramic. Cabinet price does not include the wasbasin.

Meuble suspendu avec deux soft-close tiroirs et un porte, façades en mdf résistant à l'eau et corps en aggloméré. El lavabo verre ou céramique. Le prix des meubles n'inclut pas lavabo.

Meuble suspendido con dos cajones soft-close y uno puerta, con frentes en MDF impermeable y cuerpo en aglomerado. Lavabo en vidrio o cerámica. Precio del mueble el lavabo no esta incluido.

Móvel . Furniture . Meuble . Mueble



Dimensões A x B x C (mm)
Dimensions A x B x C (mm)
Dimensiones A x B x C (mm)

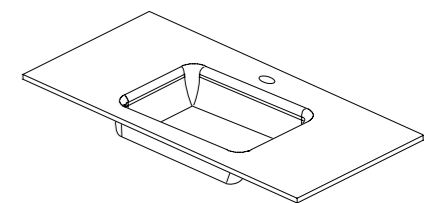
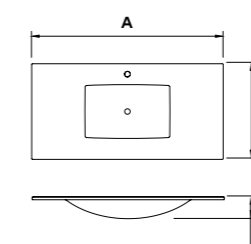
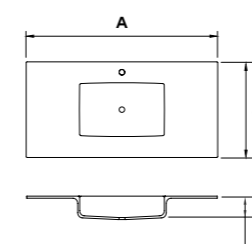
Lacado
Lacquered
Laqué
Lacado

Melamina
Veneer
Placage
Chapado

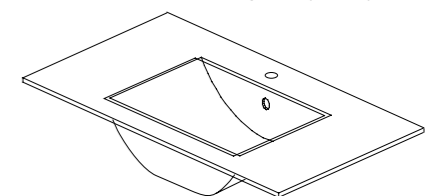
800 - 800 x 500 x 460
1000 - 1000 x 500 x 460
1200 - 1200 x 500 x 460

* Preços não inclui lavatório | Prices do not include washbasin | Le prix n' inclut pas le lavabo | Precios no incluyen lavabo
Posição da cuba sempre ao centro | Bowl position always in the center | Position du bol toujours au centre | Posición cuba siempre en el centro

Lavatório . Washbasin . Lavabo . Lavabo



Vidro | Glass | Verre | Vidrio



Cerâmico | Ceramic | Céramique | Cerámica

Dimensões A x B x C (mm)
Dimensions A x B x C (mm)
Dimensiones A x B x C (mm)

Lavatório
Washbasin
Lavabo
Lavabo

Vidro
Glass
Verre
Vidrio

Cerâmico
Ceramic
Céramique
Cerámica

800 - 800 x 150 x 460
1000 - 1000 x 150 x 460
1200 - 1200 x 150 x 460

Acabamentos . Finishes . Finitions . Acabados

Móvel . Furniture
Meuble . Mueble

Lavatório . Washbasin
Lavabo . Lavabo

Espelho . Mirror
Miroir . Espejo

Amena

Melamina carvalho biscoito
Biscuit oak melamine
Mélamine chêne biscuit
Melamina de galleta roble

Cerâmica
Ceramic
Céramique
Cerámica



Stock disponível em branco
Stock available in white
Stock disponible en blanc
Stock disponible en blanco



Grimpo

Móvel de chão com uma porta e duas gavetas soft-close, com frentes mdf hidrófugo e corpo em aglomerado. Lavatório em vidro ou cerâmica. Preço do móvel não está incluído o lavatório. PVP aos quais acresce IVA à taxa em vigor.

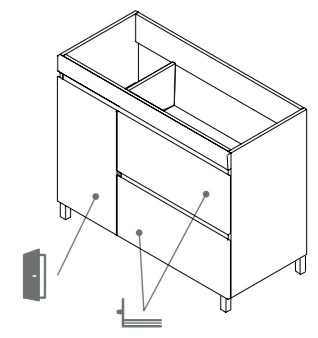
Floor furniture with one door and two soft-close drawers with fronts in water repellent mdf and body in agglomerate. Washbasin in glass or ceramic. Cabinet price does not include the wasbasin.

Meuble sur pieds avec deux soft-close tiroirs et une porte, façades en mdf résistant à l'eau et corps en aggloméré. El lavabo verre ou céramique. Le prix des meubles n'inclut pas lavabo.

Meuble de piso con dos cajones soft-close y una puerta, con frentes en MDF impermeable y cuerpo en aglomerado. Lavabo en vidrio o cerámica. Precio del mueble el lavabo no esta incluido.

Móvel . Furniture . Meuble . Mueble

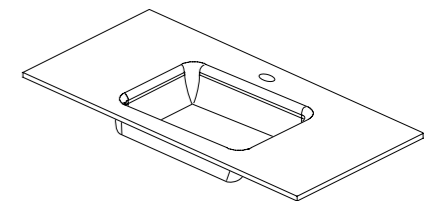
Dimensões A x B x C (mm) Dimensions A x B x C (mm) Dimensions A x B x C (mm) Dimensiones A x B x C (mm)	Lacado Lacquered Laqué Lacado	Melamina Veneer Placage Chapado
800 – 800 x 850 x 460		
1000 – 1000 x 850 x 460		
1200 – 1200 x 850 x 460		



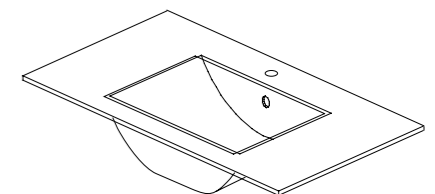
*Preços não inclui lavatório | Prices do not include washbasin | Le prix n'inclut pas le lavabo | Precios no incluyen lavabo
 Posição da cuba sempre ao centro | Bowl position always in the center | Position du bol toujours au centre | Posición cuba siempre en el centro

Lavatório . Washbasin . Lavabo . Lavabo

Dimensões A x B x C (mm) Dimensions A x B x C (mm) Dimensions A x B x C (mm) Dimensiones A x B x C (mm)	Lavatório Washbasin Lavabo Lavabo	
800 – 800 x 150 x 460	Vidro Glass Verre Vidrio	Cerâmica Ceramic Céramique Cerámica
1000 – 1000 x 150 x 460		
1200 – 1200 x 150 x 460		



Vidro | Glass | Verre | Vidrio



Cerâmico | Ceramic | Céramique | Cerámica

Acabamentos . Finishes . Finitions . Acabados

Móvel . Furniture
Meuble . Mueble

Lacado a branco
White lacquered
Laqué à blanc
Lacado blanco

Lavatório . Washbasin
Lavabo . Lavabo

Cerâmica
Ceramic
Céramique
Cerámica

Espelho . Mirror
Miroir . Espejo

Virtus



Coluna V

Coluna de chão (Tipo 1) com uma porta de abrir, uma tulha e uma gaveta, com frentes mdf hidrófugo e corpo em aglomerado. Coluna de pés (Tipo 2) com duas portas de abrir. PVP aos quais acresce IVA à taxa em vigor.

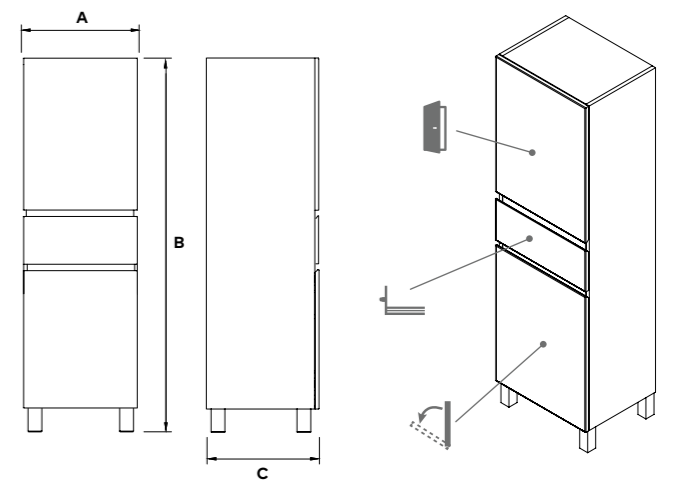
Floor column (Type 1) with one swing door, one drawer laundry and one drawer with fronts in water repellent mdf and body in agglomerate. Column with feet (Type 2) with two swing doors.

Colonne sur pied (Type 1) avec une porte d'ouvrir, un panier à linge et un tiroir, façades en mdf résistant à l'eau et corps en aggloméré. Colonne sur pied (Type 2) avec deux portes d'ouvrir.

Coluna de piso (Tipo 1) con puerta abiertas, bandeja ya cajón, con frentes en MDF impermeable y cuerpo en aglomerado. Coluna de pie (Tipo 2) con puertas abiertas.

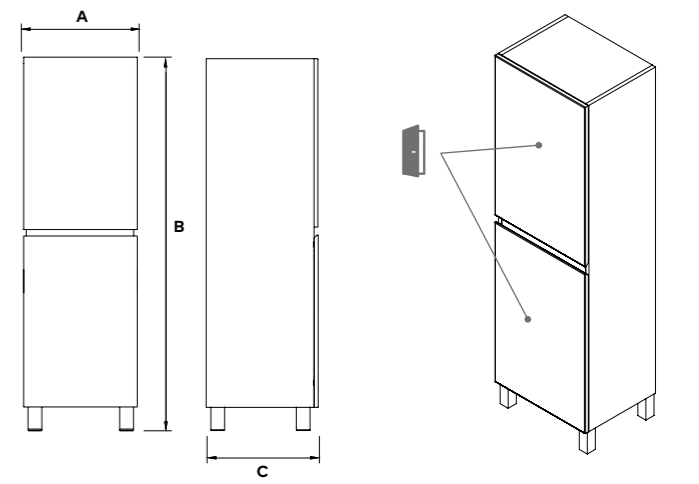
Coluna Tipo 1 . Type 1 Column . Colonne de type 1 . Coluna Tipo 1

Dimensões A x B x C (mm) Dimensions A x B x C (mm) Dimensions A x B x C (mm) Dimensiones A x B x C (mm)	Lacado Lacquered Laqué Lacado	Melamina Veneer Placage Chapado
450 x 1500 x 355		



Coluna Tipo 2 . Type 2 Column . Colonne de type 2 . Coluna Tipo 2

Dimensões A x B x C (mm) Dimensions A x B x C (mm) Dimensions A x B x C (mm) Dimensiones A x B x C (mm)	Lacado Lacquered Laqué Lacado	Melamina Veneer Placage Chapado
450 x 1500 x 355		



Acabamentos . Finishes . Finitions . Acabados

- Móvel . Furniture
Meuble . Mueble
- Melamina preto supremo**
Black suprême melamine
Mélamine noir suprême
Melamina de negro supremo



Coluna H

Coluna de chão (tipo1) com uma gaveta e uma tulla, com frentes mdf hidrófugo e corpo em aglomerado.

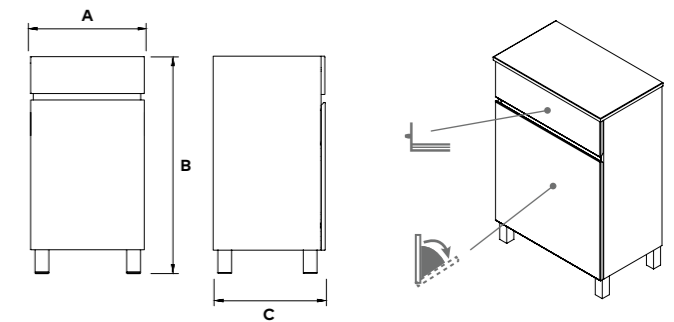
Floor column (type1) with one drawer and a drawer laundry with fronts in water repellent mdf and body in agglomerate.

Colonne de plancher (type 1) avec une tiroirs et un grenierr, façades en mdf résistant à l'eau et corps en aggloméré.

Coluna de piso (tipo1) con cajon y lavandería, con frentes en MDF impermeable y cuerpo en aglomerado.

Coluna Tipo 1. Type 1 Column . Colonne de type 1 . Coluna Tipo 1

Dimensões A x B x C (mm) Dimensions A x B x C (mm) Dimensions A x B x C (mm) Dimensiones A x B x C (mm)	Lacado Lacquered Laqué Lacado	Melamina Veneer Placage Chapado
600 x 900 x 355		



Acabamentos . Finishes . Finitions . Acabados

Móvel . Furniture
Meuble . Mueble

- Lacado cinzento**
Lacquered grey
Laqué gris
Lacado gris

Kit Nic

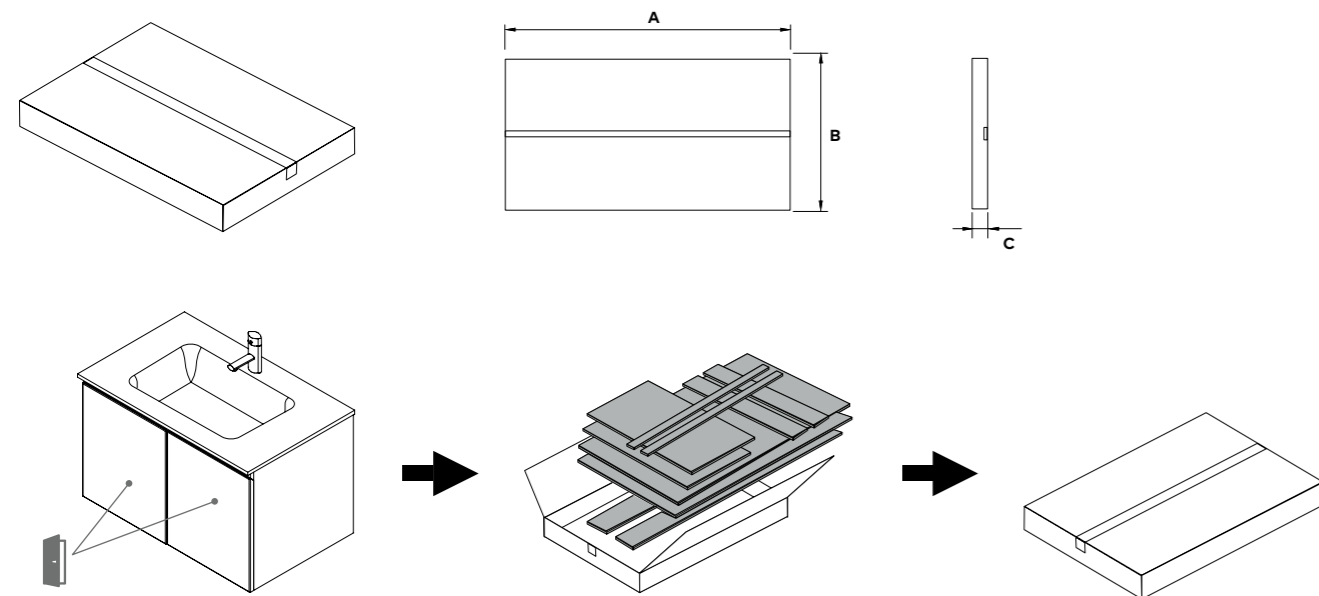
Móvel . Cabinet . Meuble . Mueble

O móvel NIC pode ser comprado em KIT (desmontado e com instrução de montagem). Se preferir, nós montamo-lo por si! Em sua casa se desejar e pronto a usar. Custo variável mediante a distância.

The furniture NIC, can be bought in KIT (with assembly instruction). If you desire, we can go to your house to make the assembly. Cost variable by distance.

Le meuble NIC est livré démonté et avec un plan de montage. Si vous préférez, nous le faisons pour vous. Coût variable par la distance.

El mueble NIC, puede ser comprado en KIT (con las instrucciones de montaje). Si lo prefiere, podemos montarlo en su casa. Este costo es variable, dependiendo de la distancia.



Dimensões móvel A x B x C (mm)
Furniture Dimensions A x B x C (mm)
Mueble Dimensiones A x B x C (mm)
Mueble Dimensiones A x B x C (mm)

600 - 600 x 500 x 460

800 - 800 x 500 x 460

Dimensões caixa A x B x C (mm)
Box dimensions A x B x C (mm)
Dimensions de la boîte A x B x C (mm)
Dimensiones caja A x B x C (mm)

650 x 450 x 100

850 x 450 x 100

Preço melamina
Melamine price
Prix mélamine
Precio melamina

Melamina . Veneer . Placage . Chapado



Carvalho Branco . White Oak
Chêne Blanc . Roble blanco



Carvalho biscoito . Biscuit Oak
Biscuit De Chêne . Galleta de roble



Cerejeira prata . Cherry Silver
Cerisier argent . Cereza plata



Preto supremo . Supreme Black
Noir suprême . Negro supremo

Amena

Espelho . Mirror . Miroir . Espejo



Dimensões A x B x C (mm)
Dimensions A x B x C (mm)
Dimensions A x B x C (mm)
Dimensiones A x B x C (mm)

600 - 600 x 600 x 20


800 - 800 x 600 x 20

1000 - 1000 x 600 x 20

1200 - 1200 x 600 x 20

Lacado
Lacquered
Laqué
Lacado


Folheado
Veneer
Placage
Chapado



MIRRORS

Espelhos

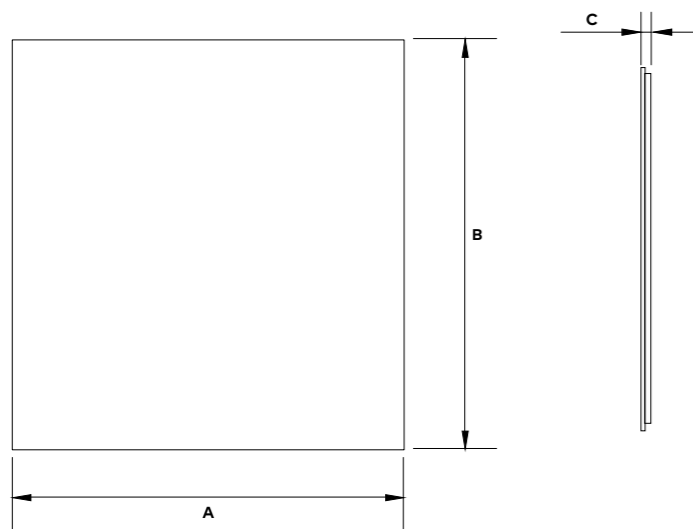
Mirrors
Miroirs
Espejos



botão ON/OFF
ON/OFF button
bouton ON/OFF
botón ON/OFF



Opção espelho aumento
amplified mirror
miroir grossissant
espejo de aumento



Dimensões A x B x C (mm) Dimensions A x B x C (mm) Dimensions A x B x C (mm) Dimensiones A x B x C (mm)	Espelho simples Simple Mirror Miroir simple Espejo simples	Extras . Extras . Suppléments . Extras		
		Desembaciador Defoggin Désembuage Desempañador	ON/OFF ON/OFF ON/OFF ON/OFF	Espelho aumento Amplified Mirror Miroir grossissant Espejo de aumento
800 – 800 x 800 x 30				
1000 – 1000 x 800 x 30				
1200 – 1200 x 800 x 30				

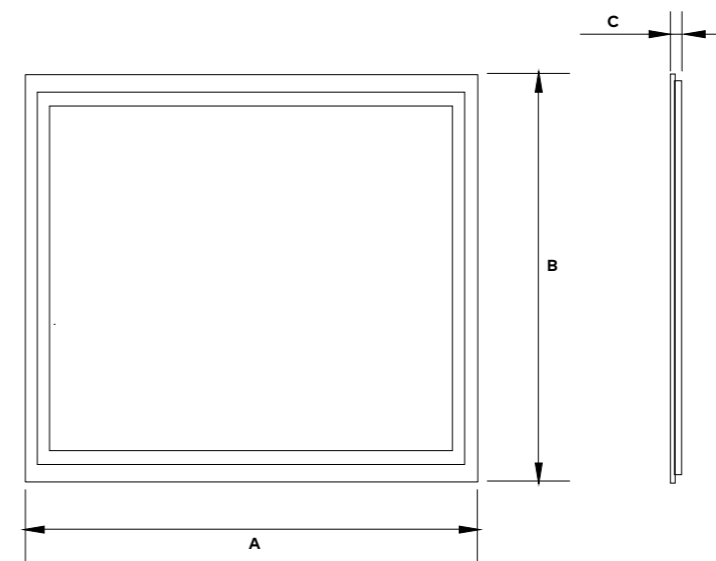
* Dimensão de 1200 leva dois desembaciadores | Dimension of 1200 takes two defoggers | Dimension de 1200 prend deux désembueurs | Dimensión de 1200 toma dos desempañadores



botão ON/OFF
ON/OFF button
bouton ON/OFF
botón ON/OFF




Opção espelho aumento
amplified mirror
miroir grossissant
espejo de aumento



Dimensões A x B x C (mm) Dimensions A x B x C (mm) Dimensions A x B x C (mm) Dimensiones A x B x C (mm)	Espelho simples Simple Mirror Miroir simple Espejo simples	Extras . Extras . Suppléments . Extras		
		Desembaciador Defoggin Désembuage Desempañador	ON/OFF ON/OFF ON/OFF ON/OFF	Espelho aumento Amplified Mirror Miroir grossissant Espejo de aumento
800 – 800 x 800 x 30				
1000 – 1000 x 800 x 30				
1200 – 1200 x 800 x 30				

* Dimensão de 1200 leva dois desembaciadores | Dimension of 1200 takes two defoggers | Dimension de 1200 prend deux désembueurs | Dimensión de 1200 toma dos desempañadores

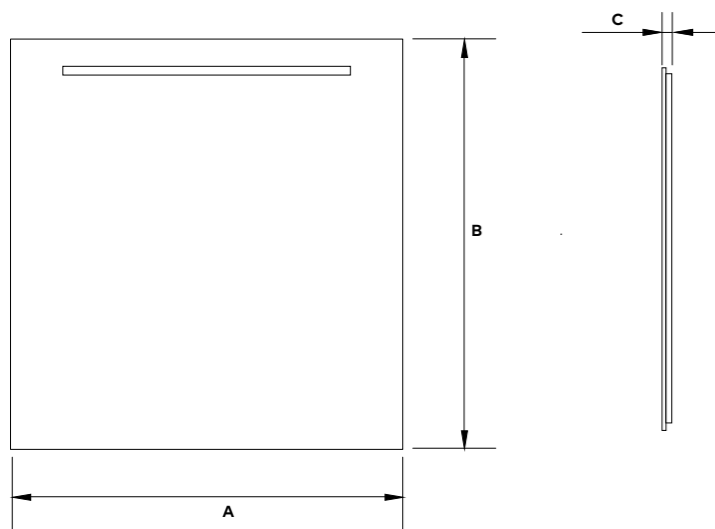
Sem extras espessura do espelho 30 mm | Without extra mirror thickness 30 mm
Sans extras, miroir de 30 mm d'épaisseur | Sin extras, espejo de 30 mm de espesor



botão ON/OFF
ON/OFF button
bouton ON/OFF
botón ON/OFF




Opção espelho aumento
amplified mirror
miroir grossissant
espejo de aumento



Dimensões A x B x C (mm) Dimensions A x B x C (mm) Dimensions A x B x C (mm) Dimensiones A x B x C (mm)	Espelho simples Simple Mirror Miroir simple Espejo simples	Extras . Extras . Suppléments . Extras		
		Desembaciador Defoggin Désembuage Desempañador	ON/OFF ON/OFF ON/OFF ON/OFF	Espelho aumento Amplified Mirror Miroir grossissant Espejo de aumento
800 – 800 x 800 x 30				
1000 – 1000 x 800 x 30				
1200 – 1200 x 800 x 30				

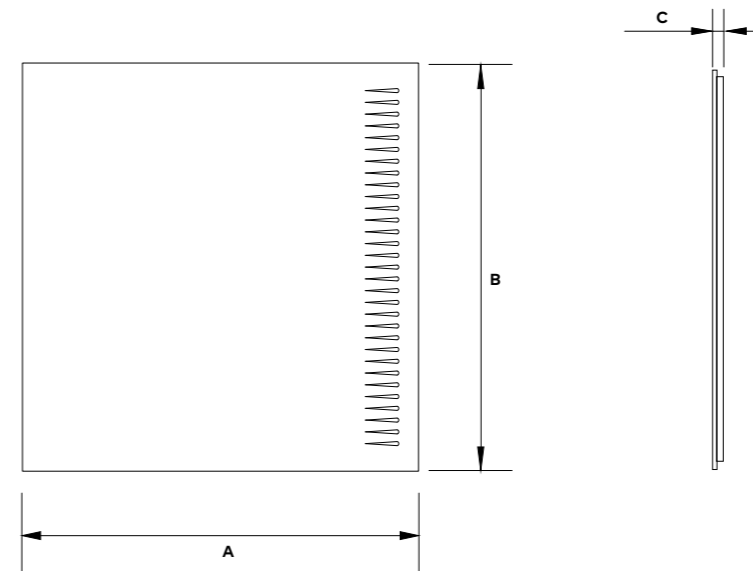
* Dimensão de 1200 leva dois desembaciadores | Dimension of 1200 takes two defoggers | Dimension de 1200 prend deux désembueurs | Dimensión de 1200 toma dos desempañadores



botão ON/OFF
ON/OFF button
bouton ON/OFF
botón ON/OFF




Opção espelho aumento
amplified mirror
miroir grossissant
espejo de aumento



Dimensões A x B x C (mm) Dimensions A x B x C (mm) Dimensions A x B x C (mm) Dimensiones A x B x C (mm)	Espelho simples Simple Mirror Miroir simple Espejo simples	Extras . Extras . Suppléments . Extras		
		Desembaciador Defoggin Désembuage Desempañador	ON/OFF ON/OFF ON/OFF ON/OFF	Espelho aumento Amplified Mirror Miroir grossissant Espejo de aumento
800 – 800 x 800 x 30				
1000 – 1000 x 800 x 30				
1200 – 1200 x 800 x 30				

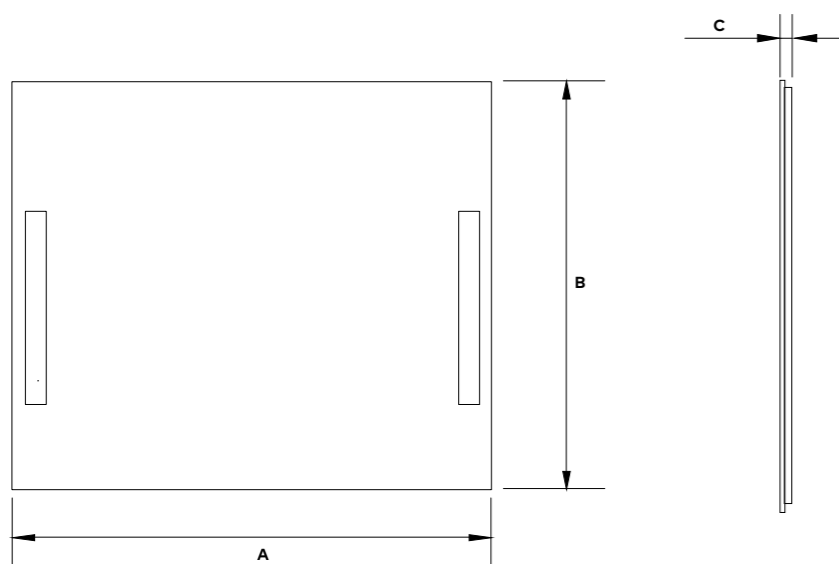
* Dimensão de 1200 leva dois desembaciadores | Dimension of 1200 takes two defoggers | Dimension de 1200 prend deux désembueurs | Dimensión de 1200 toma dos desempañadores



botão ON/OFF
ON/OFF button
bouton ON/OFF
botón ON/OFF




Opção espelho aumento
amplified mirror
miroir grossissant
espejo de aumento

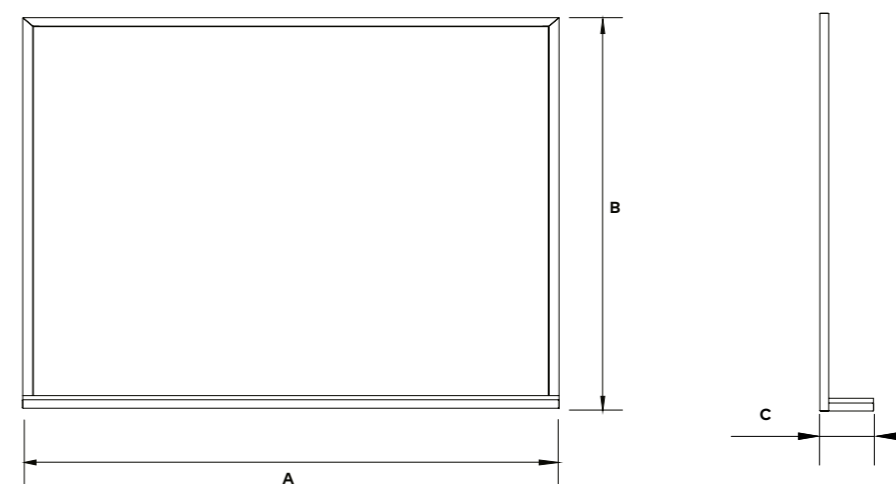


Dimensões A x B x C (mm) Dimensions A x B x C (mm) Dimensions A x B x C (mm) Dimensiones A x B x C (mm)	Espelho simples Simple Mirror Miroir simple Espejo simples	Extras . Extras . Suppléments . Extras		
		Desembaciador Defoggin Désembuage Desempañador	ON/OFF ON/OFF ON/OFF ON/OFF	Espelho aumento Amplified Mirror Miroir grossissant Espejo de aumento
800 – 800 x 800 x 30				
1000 – 1000 x 800 x 30				
1200 – 1200 x 800 x 30				

* Dimensão de 1200 leva dois desembaciadores | Dimension of 1200 takes two defoggers | Dimension de 1200 prend deux désembueurs | Dimensión de 1200 toma dos desempañadores




Opção espelho aumento
amplified mirror
miroir grossissant
espejo de aumento

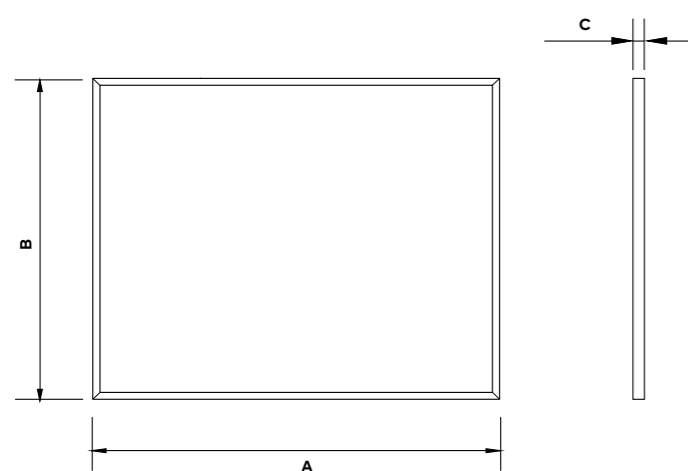


Dimensões A x B x C (mm) Dimensions A x B x C (mm) Dimensions A x B x C (mm) Dimensiones A x B x C (mm)	Espelho simples Simple Mirror Miroir simple Espejo simples	Extras . Extras . Suppléments . Extras	
		Desembaciador Defoggin Désembuage Desempañador	Espelho aumento Amplified Mirror Miroir grossissant Espejo de aumento
600 – 600 x 600 x 120			
800 – 800 x 600 x 120			
1000 – 1000 x 600 x 120			
1200 – 1200 x 600 x 120			

* Dimensão de 1200 leva dois desembaciadores | Dimension of 1200 takes two defoggers | Dimension de 1200 prend deux désembueurs | Dimensión de 1200 toma dos desempañadores




**Opção
espelho aumento**
amplified mirror
miroir grossissant
espejo de aumento

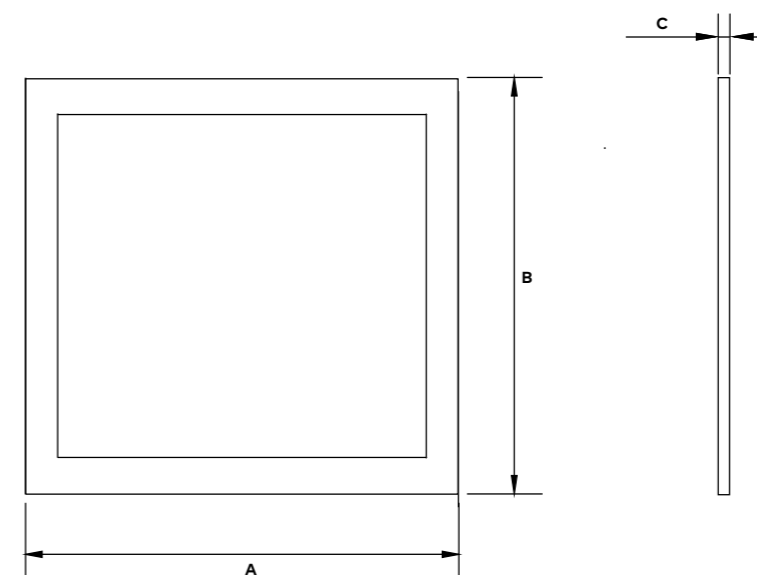


Dimensões A x B x C (mm) Dimensions A x B x C (mm) Dimensions A x B x C (mm) Dimensiones A x B x C (mm)	Espelho simples Simple Mirror Miroir simple Espejo simples	Extras . Extras . Suppléments . Extras Desembaciador Defoggin Désembuage Desempañador	Espelho aumento Amplified Mirror Miroir grossissant Espejo de aumento
600 – 600 x 600 x 20			
800 – 800 x 600 x 20			
1000 – 1000 x 600 x 20			
1200 – 1200 x 600 x 20			

* Dimensão de 1200 leva dois desembaciadores | Dimension of 1200 takes two defoggers | Dimension de 1200 prend deux désembueurs | Dimensión de 1200 toma dos desempañadores



**Opção
espelho aumento**
amplified mirror
miroir grossissant
espejo de aumento




Dimensões A x B x C (mm) Dimensions A x B x C (mm) Dimensions A x B x C (mm) Dimensiones A x B x C (mm)	Espelho simples Simple Mirror Miroir simple Espejo simples	Extras . Extras . Suppléments . Extras Desembaciador Defoggin Désembuage Desempañador	Espelho aumento Amplified Mirror Miroir grossissant Espejo de aumento
800 – 800 x 800 x 35			
1000 – 1000 x 800 x 35			
1200 – 1200 x 800 x 35			

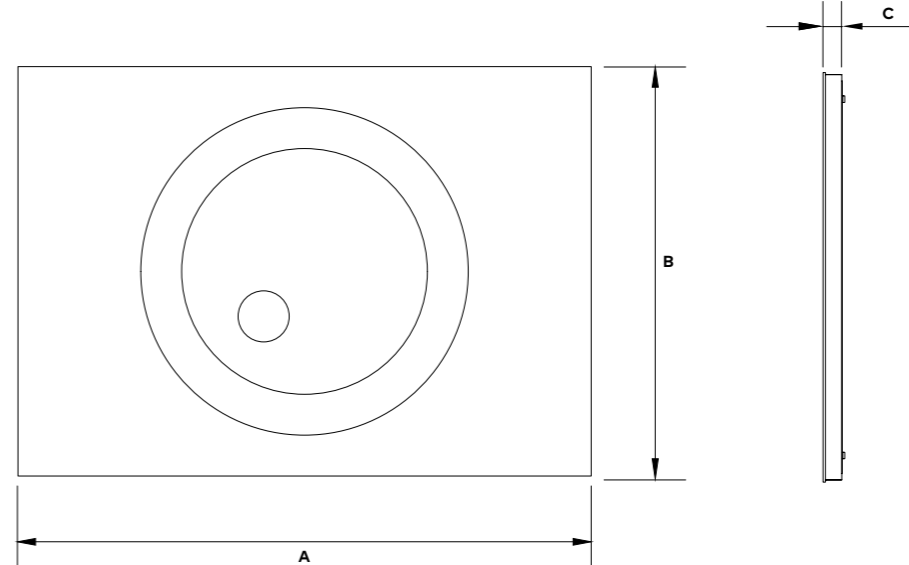
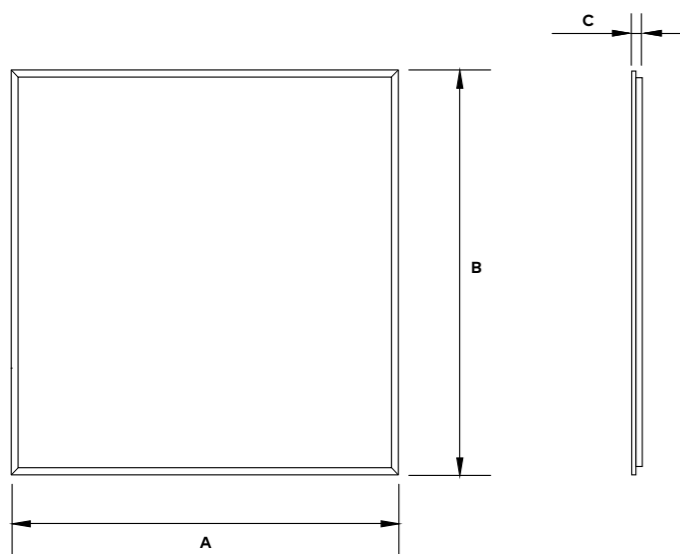

* Dimensão de 1200 leva dois desembaciadores | Dimension of 1200 takes two defoggers | Dimension de 1200 prend deux désembueurs | Dimensión de 1200 toma dos desempañadores

Espelho . Mirror . Miroir . Espejo

Espelho . Mirror . Miroir . Espejo



Opção
espelho aumento
amplified mirror
miroir grossissant
espejo de aumento



Virtus

Dimensões A x B x C (mm) Dimensions A x B x C (mm) Dimensions A x B x C (mm) Dimensiones A x B x C (mm)	Extras . Extras . Suppléments . Extras		
	Espelho simples	Desembaciador	Espelho aumento
	Simple Mirror	Defoggin	Amplified Mirror
	Miroir simple	Désembuage	Miroir grossissant
Espejo simples	Desempañador	Espejo de aumento	
800 – 800 x 800 x 25			
1000 – 1000 x 800 x 25			
1200 – 1200 x 800 x 25			

Virtus H

Dimensões A x B x C (mm) Dimensions A x B x C (mm) Dimensions A x B x C (mm) Dimensiones A x B x C (mm)	Extras . Extras . Suppléments . Extras		
	Espelho simples	Desembaciador	Espelho aumento
	Simple Mirror	Defoggin	Amplified Mirror
	Miroir simple	Désembuage	Miroir grossissant
Espejo simples	Desempañador	Espejo de aumento	
800 – 800 x 800 x 60			
1000 – 1000 x 800 x 60			
1200 – 1200 x 800 x 60			

* Dimensão de 1200 leva dois desembaciadores | Dimension of 1200 takes two defoggers | Dimension de 1200 prend deux desembueurs | Dimensión de 1200 toma dos desempañadores


Circle

Dimensões A x B x C (mm) Dimensions A x B x C (mm) Dimensions A x B x C (mm) Dimensiones A x B x C (mm)	Extras . Extras . Suppléments . Extras		
	Espelho simples	ON/OFF	Espelho aumento
	Simple Mirror	ON/OFF	Amplified Mirror
	Miroir simple	ON/OFF	Miroir grossissant
Espejo simples	ON/OFF	Espejo de aumento	
800 – 800 x 800 x 30			
1000 – 1000 x 800 x 30			
1200 – 1200 x 800 x 30			

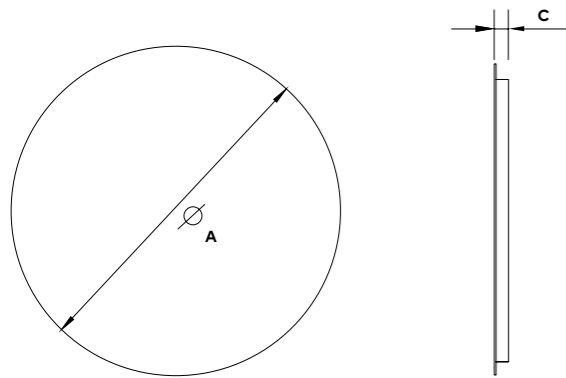
* Dimensão de 1200 leva dois desembaciadores | Dimension of 1200 takes two defoggers | Dimension de 1200 prend deux desembueurs | Dimensión de 1200 toma dos desempañadores

Redondo Simples / Redondo Retro

Espelho . Mirror . Miroir . Espejo



Opção
espelho aumento
amplified mirror
miroir grossissant
espejo de aumento



Redondo (sem iluminação)


Dimensões A x C (mm) Dimensions A x C (mm) Dimensions A x C (mm) Dimensiones A x C (mm)	Espelho simples Simple Mirror Miroir simple Espejo simples	Extras . Extras . Suppléments . Extras Desembaciador Defoggin Désembuage Desempañador	Espelho aumento Amplified Mirror Miroir grossissant Espejo de aumento
ø 650 x 30			

Redondo retro (com iluminação)

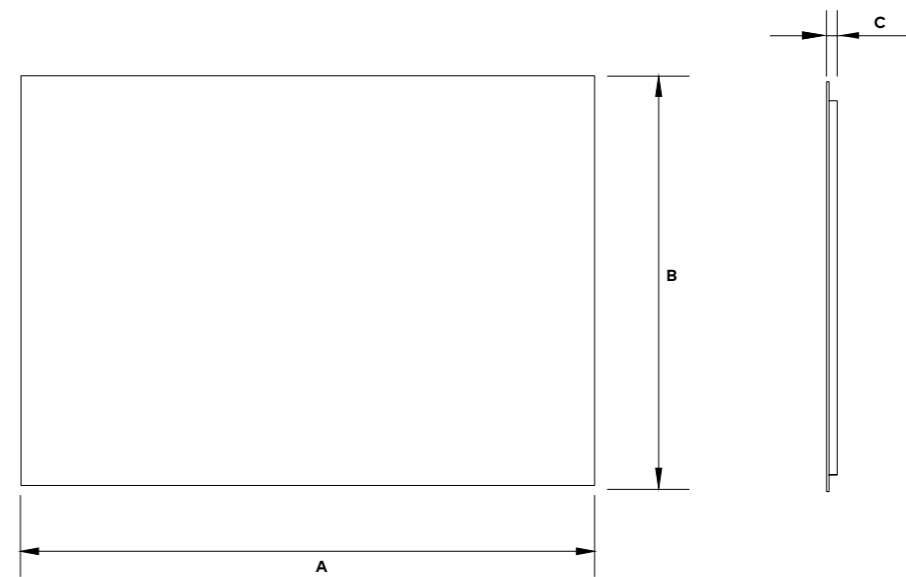
Dimensões A x C (mm) Dimensions A x C (mm) Dimensions A x C (mm) Dimensiones A x C (mm)	Espelho simples Simple Mirror Miroir simple Espejo simples	Extras . Extras . Suppléments . Extras Desembaciador Defoggin Désembuage Desempañador	Espelho aumento Amplified Mirror Miroir grossissant Espejo de aumento
ø 650 x 30			

Quadratum

Espelho . Mirror . Miroir . Espejo



Opção
espelho aumento
amplified mirror
miroir grossissant
espejo de aumento



Dimensões A x B x C (mm) Dimensions A x B x C (mm) Dimensions A x B x C (mm) Dimensiones A x B x C (mm)	Espelho simples Simple Mirror Miroir simple Espejo simples	Extras . Extras . Suppléments . Extras Desembaciador Defoggin Désembuage Desempañador	Espelho aumento Amplified Mirror Miroir grossissant Espejo de aumento
800 – 800 x 800 x 30			
1000 – 1000 x 800 x 30			
1200 – 1200 x 800 x 30			

* Dimensão de 1200 leva dois desembaciadores | Dimension of 1200 takes two defoggers | Dimension de 1200 prend deux desembueurs | Dimensión de 1200 toma dos desempañadores

M 2000

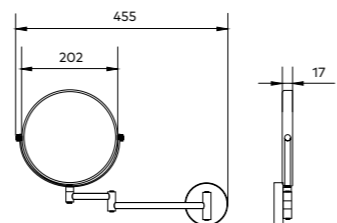
Espeho aumento . Amplified mirror . Miroir grossissant . Espejo de aumento

Aço inoxidável. amplificação até 3x. Ajuste de ângulo rotativo de 360°. design que permite uma maior estabilidade pendurado na parede. Peso: 878,59g.

Stainless steel. up to 3x amplification. 360° rotation angle adjustment. design that allows greater stability hanging on the wall. Weight: 878.59g.

Acier inoxydable. amplification jusqu'à 3x. Réglage de l'angle de rotation sur 360°. conception qui permet une plus grande stabilité accrochée au mur. Poids: 878,59g.

Acero inoxidable. Amplificación de hasta 3x. Ajuste del ángulo de rotación de 360°. Diseño que permite una mayor estabilidad colgando de la pared. Peso: 878.59g



Cromado	Preto
Chromed	Black
Chromé	Noir
Cromo	Negro

M 7508

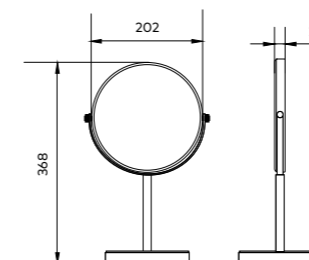
Espeho aumento . Amplified mirror . Miroir grossissant . Espejo de aumento

Aço inoxidável. amplificação até 5x. Ajuste de ângulo rotativo de 360°. Peso: 878,59g.

Stainless steel. up to 5x amplification. 360° rotation angle adjustment. Weight: 878.59g.

Acier inoxydable. amplification jusqu'à 5x. Réglage de l'angle de rotation sur 360°. Poids: 878,59g.

Acero inoxidable. Amplificación de hasta 5x. Ajuste del ángulo de rotación de 360°. Peso: 878.59g



Cromado	Preto
Chromed	Black
Chromé	Noir
Cromo	Negro



ML 552

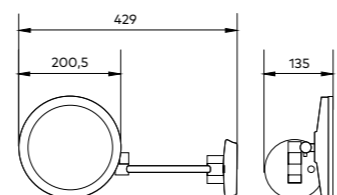
Espeho aumento . Amplified mirror . Miroir grossissant . Espejo de aumento

Aço inoxidável. Iluminação Led 360°. Interruptor touch. Intensidade da luz pressionando o interruptor touch. Ajuste de ângulo rotativo de 360°. Peso: 1200g.

Stainless steel. 360° ring shaped Led light. Touch swi-tch. Adjustable brightness by long-press. 360° rota-tion angle adjustment. weight: 1200g.

Acier inoxydable. Éclairage LED à 360°. Interrupteur tactile. intensité lumineuse en appuyant sur l'interrupteur tactile. Réglage de l'angle de rotation à 360 °. Poids: 1200g

Acero inoxidable Anillo de 360° con luz Led. Interrup-tor táctil Brillo ajustable presionando prolongada-mente. Ajuste del ángulo de rotación de 360°. peso: 1200g.



Cromado	Preto
Chromed	Black
Chromé	Noir
Cromo	Negro

ML 551

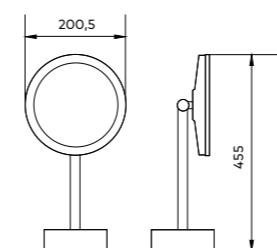
Espeho aumento . Amplified mirror . Miroir grossissant . Espejo de aumento

Aço inoxidável. Iluminação Led 360°. Interruptor touch. Intensidade da luz pressionando o interruptor touch. Ajuste de ângulo rotativo de 360°. Peso: 1200g.

Stainless steel. 360° ring shaped Led light. Touch swi-tch. Adjustable brightness by long-press. 360° rota-tion angle adjustment. weight: 1200g.

Acier inoxydable. Éclairage LED à 360°. Interrupteur tactile. intensité lumineuse en appuyant sur l'interrupteur tactile. Réglage de l'angle de rotation à 360 °. Poids: 1200g

Acero inoxidable Anillo de 360° con luz Led. Interrup-tor táctil Brillo ajustable presionando prolongada-mente. Ajuste del ángulo de rotación de 360°. peso: 1200g.



Cromado	Preto
Chromed	Black
Chromé	Noir
Cromo	Negro



WASHBASINS

Lavatórios

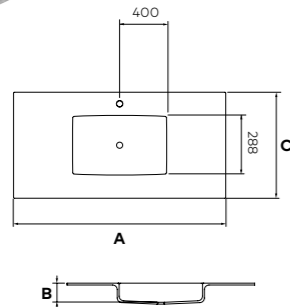
Washbasins
Lavabos
Lavabos

Lavatórios . Washbasins . Lavabos . Lavabos

Encastrar . Built-in . Encastré . Empotrado

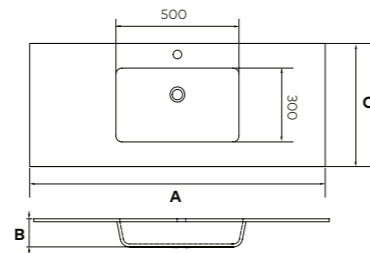
Open

Resina . Resin . Résine . Resina



Dimensões A x B x C (mm) Dimensions A x B x C (mm) Dimensions A x B x C (mm) Dimensiones A x B x C (mm)	Resina . Resin . Résine . Resina	
	Branco White . Blanc . Blanco	Preto Black . Noir . Negro
600 – 600 x 90 x 500		
800 – 800 x 90 x 500		
1000 – 1000 x 90 x 500		
1200 – 1200 x 90 x 500		

Solid Surface

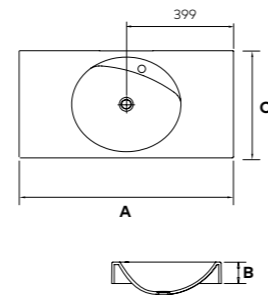


Dimensões A x B x C (mm) Dimensions A x B x C (mm) Dimensions A x B x C (mm) Dimensiones A x B x C (mm)	Solid Surface	
	Branco	Carrara Marfil
600 – 600 x 90 x 500		
800 – 800 x 90 x 500		
1000 – 1000 x 90 x 500		
1200 – 1200 x 90 x 500		
1200 – 1200 x 90 x 500 (duplo . double . double . doble)		

Compacto . Compact . Compact . Compacto

Spectrum

Resina . Resin . Résine . Resina



Dimensões A x B x C (mm) Dimensions A x B x C (mm) Dimensions A x B x C (mm) Dimensiones A x B x C (mm)	Posição do lavatório Washbasin position Position du lavabo Position de lavabo	Branco White Blanc Blanco	Preto Black Noir Negro
800 – 800 x 100 x 500	DRT ESQ CNT		
1000 – 1000 x 100 x 500	DRT ESQ CNT		
1200 – 1200 x 100 x 500	DRT ESQ CNT		

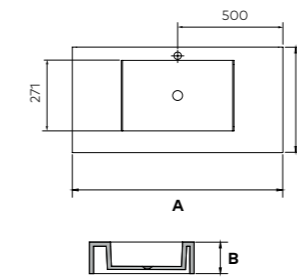



Compacto . Compact . Compact . Compacto

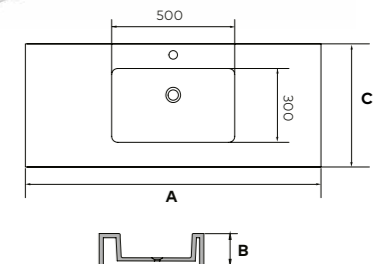
Quadratum

Solid Surface

Resina . Resin . Résine . Resina



Dimensões A x B x C (mm) Dimensions A x B x C (mm) Dimensions A x B x C (mm) Dimensiones A x B x C (mm)	Resina . Resin . Résine . Resina	
	Branco White . Blanc . Blanco	Preto Black . Noir . Negro
800 – 800 x 100 x 500		
1000 – 1000 x 100 x 500		
1200 – 1200 x 100 x 500		

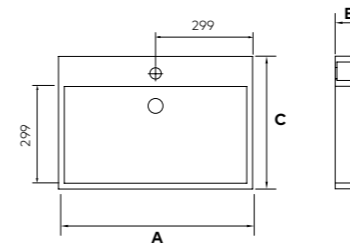


Dimensões A x B x C (mm) Dimensions A x B x C (mm) Dimensions A x B x C (mm) Dimensiones A x B x C (mm)	Solid Surface	
	Branco	Carrara Marfil
600 – 600 x 100 x 500		
800 – 800 x 100 x 500		
1000 – 1000 x 100 x 500		
1200 – 1200 x 100 x 500		
1200 – 1200 x 100 x 500 (duplo . double . double . doble)		

Pousar . Pousar . Pousar . Pousar

Ortho

Resina . Resin . Résine . Resina



Dimensões A x B x C (mm) Dimensions A x B x C (mm) Dimensions A x B x C (mm) Dimensiones A x B x C (mm)	Branco White Blanc Blanco	Preto Black Noir Negro
600 – 600 x 90 x 410		

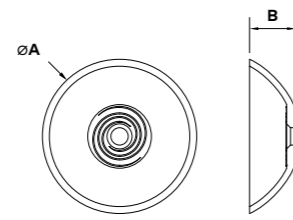


Lavatórios . Washbasins . Lavabos . Lavabos

Pousar . Land . Poser . Tierra

Circum

Resina . Resin . Résine . Resina



Dimensões A x B (mm)
Dimensions A x B (mm)
Dimensions A x B (mm)
Dimensiones A x B (mm)

400 x 120

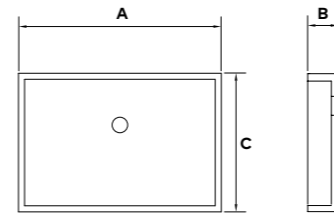
Branco
White
Blanc
Blanco

Preto
Black
Noir
Negro

Pousar . Land . Poser . Tierra

Simple

Solid Surface



Dimensões A x B x C (mm)
Dimensions A x B x C (mm)
Dimensions A x B x C (mm)
Dimensiones A x B x C (mm)

500 x 90 x 300

Solid Surface

Branco

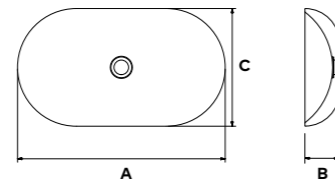
Carrara
Marfil



Pousar . Land . Poser . Tierra

Ovum

Resina . Resin . Résine . Resina



Dimensões A x B x C (mm)
Dimensions A x B x C (mm)
Dimensions A x B x C (mm)
Dimensiones A x B x C (mm)

600 x 100 x 340

Branco
White
Blanc
Blanco

Preto
Black
Noir
Negro

ACCESSORIES

Acessórios

Accessories
Accessoires
Acessorios


Accessórios

- ① Toalheiro Slim 500 mm, em chapa de inox lacado a preto.
Slim towel rack 500 mm, in black lacquered stainless steel plate.
Porte-serviettes Slim de 500 mm, en plaque d'acier inoxydable laqué noir.
Toallero Slim de 500 mm, en chapa de acero inoxidable lacado negro.
- ② Cabide Slim, em chapa de inox lacado a preto.
Slim hanger, in black lacquered stainless steel plate.
Cintre Slim en acier inoxydable laqué noir.
Perchero Slim, chapa de acero inoxidable lacado negro.
- ③ Toalheiro Slim de 300 mm, em chapa de inox lacado a preto.
Slim towel rack 300 mm, in black lacquered stainless steel plate.
Porte-serviettes Slim de 300 mm, en plaque d'acier inoxydable laqué noir.
Toallero Slim de 300 mm, en chapa de acero inoxidable lacado negro.
- ④ Porta rolo Slim, em chapa de inox lacado a preto.
Slim roll holder, in black lacquered stainless steel plate.
Porte-rouleau Slim en acier inoxydable laqué noir.
Portarrollos Slim, en placa de acero inoxidable lacado negro.



Acessórios . Accessories . Accessoires . Accesorios

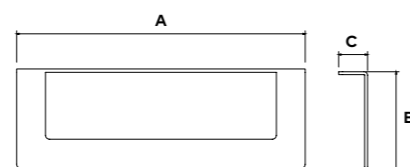
Toalheiro Slim 500 . Slim towel rack 500 . Porte-serviettes Slim 500 . Toallero Slim 500



Dimensões A x B x C (mm)
 Dimensions A x B x C (mm)
 Dimensiones A x B x C (mm)
 500 x 130 x 30

Preto
 Black
 Noir
 Negro


Toalheiro Slim 300 . Slim towel rack 300 . Porte-serviettes Slim 300 . Toallero Slim 300



Dimensões A x B x C (mm)
 Dimensions A x B x C (mm)
 Dimensiones A x B x C (mm)
 300 x 130 x 30

Preto
 Black
 Noir
 Negro

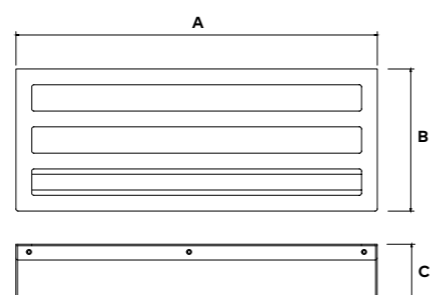
Toalheiro Slim duplo . Slim double towel rack . Porte-serviettes double Slim . Toallero doble Slim



Dimensões A x B x C (mm)
 Dimensions A x B x C (mm)
 Dimensiones A x B x C (mm)
 500 x 200 x 30

Preto
 Black
 Noir
 Negro

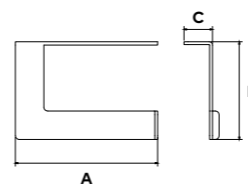
Toalheiro Slim prateleira . Slim towel rack shelf . Étagère porte-serviettes Slim . Toallero estante Slim



Dimensões A x B x C (mm)
 Dimensions A x B x C (mm)
 Dimensiones A x B x C (mm)
 500 x 300 x 30

Preto
 Black
 Noir
 Negro

Porta rolo Slim . Slim roll holder . Porte-rouleau Slim . Portarrollos Slim

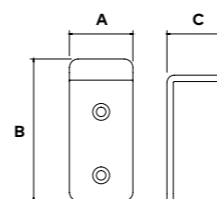


Dimensões A x B x C (mm)
 Dimensions A x B x C (mm)
 Dimensiones A x B x C (mm)
 150 x 100 x 30

Preto
 Black
 Noir
 Negro



Cabide Slim . Slim hanger . Cintre Slim . Perchero Slim

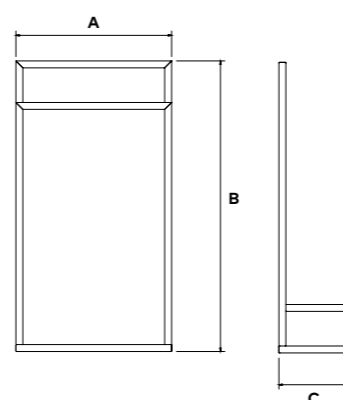


Dimensões A x B x C (mm)
 Dimensions A x B x C (mm)
 Dimensiones A x B x C (mm)
 30 x 67 x 30

Preto
 Black
 Noir
 Negro



Toalheiro Slim de chão . Slim floor towel rack . Porte-serviettes Slim de sol . Toallero Slim piso

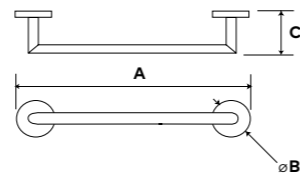


Dimensões A x B x C (mm)
 Dimensions A x B x C (mm)
 Dimensiones A x B x C (mm)
 450 x 840 x 210

Preto
 Black
 Noir
 Negro



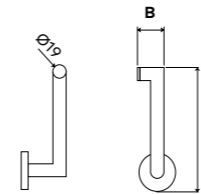
Toalheiro . Towel rack . Porte-serviettes . Toallero



Dimensões A x B x C (mm)	Cromado	Escovado
Dimensions A x B x C (mm)	Chromed	Brushed
Dimensions A x B x C (mm)	Chromé	Brossé
Dimensiones A x B x C (mm)	Cromo	Cepillado

501 x 94

Porta rolos H CR . Roll holder H CR . Porte rouleau H CR . Portarrollos H CR

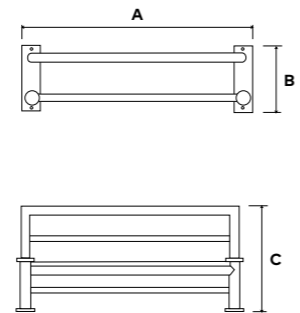


Dimensões A x B (mm)	Cromado	Escovado
Dimensions A x B (mm)	Chromed	Brushed
Dimensions A x B (mm)	Chromé	Brossé
Dimensiones A x B (mm)	Cromo	Cepillado

177 x 70



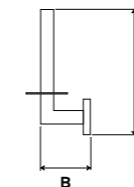
Toalheiro prateleira . Towel rack with a shelf . Porte-serviettes avec étagère . Toallero con estante



Dimensões A x B x C (mm)	Cromado	Escovado
Dimensions A x B x C (mm)	Chromed	Brushed
Dimensions A x B x C (mm)	Chromé	Brossé
Dimensiones A x B x C (mm)	Cromo	Cepillado

522 x 150 x 228

Porta rolos V CR . Roll holder V CR . Porte rouleau V CR . Portarrollos V CR

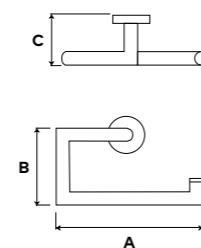


Dimensões A x B (mm)	Cromado	Escovado
Dimensions A x B (mm)	Chromed	Brushed
Dimensions A x B (mm)	Chromé	Brossé
Dimensiones A x B (mm)	Cromo	Cepillado

185 x 85



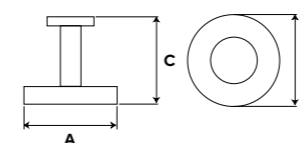
Toalheiro pequeno . Small towel rack . Petit porte-serviettes . Toallero pequeño



Dimensões A x B x C (mm)	Cromado	Escovado
Dimensions A x B x C (mm)	Chromed	Brushed
Dimensions A x B x C (mm)	Chromé	Brossé
Dimensiones A x B x C (mm)	Cromo	Cepillado

210 x 110 x 69,5

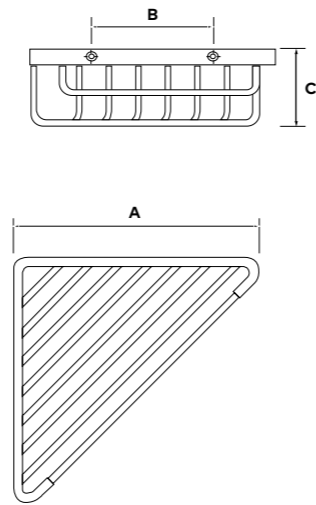
Cabide . Hanger . Cintre . Perchero



Dimensões A x B x C (mm)	Cromado	Escovado
Dimensions A x B x C (mm)	Chromed	Brushed
Dimensions A x B x C (mm)	Chromé	Brossé
Dimensiones A x B x C (mm)	Cromo	Cepillado

53,5 x 53,5 x 55

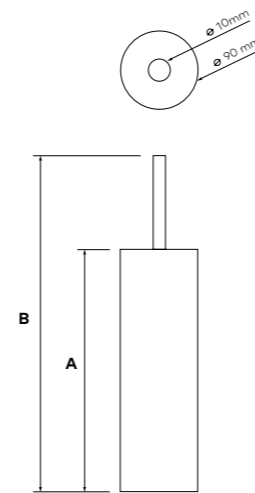
Saboneteira . Soap dish . Porte-savon . Jabonera



Dimensões A x B x C (mm)	Cromado	Escovado
Dimensions A x B x C (mm)	Chromed	Brushed
Dimensions A x B x C (mm)	Chromé	Brossé
Dimensiones A x B x C (mm)	Cromo	Cepillado
215 x 103 x 65		

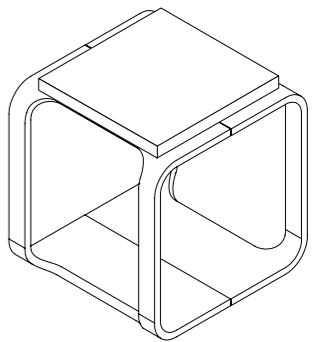
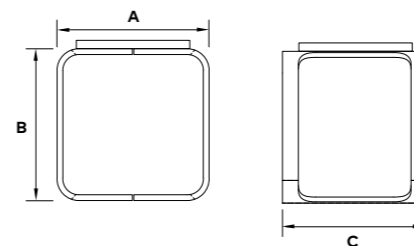


Piaçaba . Toilet scrubber . Brosse toilette . Cepillo baño



Dimensões A x B (mm)	Cromado	Escovado
Dimensions A x B (mm)	Chromed	Brushed
Dimensions A x B (mm)	Chromé	Brossé
Dimensiones A x B (mm)	Cromo	Cepillado
255 x 380		

Banco . Bench . Banc . Banco




Dimensões A x B x C (mm)	Lacado/Faia
Dimensions A x B x C (mm)	Lacquered/Beech
Dimensions A x B x C (mm)	Laqué/Hêtre
Dimensiones A x B x C (mm)	Lacado/Haya
420 x 420 x 380	

FINISHES

Acabamentos

Finishes
Finitions
Acabados

Solid Surface



Branco . White
Blanc . Blanco




Carrara . Carrara
Carrara . Carrara




Marfil . Marfil
Marfil . Marfil


Lacados . Lacquered . Laqué . Lacados




Ivory Brilho/Mate
Bright/Mate Ivory
Ivory Brillant/Mat
Ivory Brillante/Mate



Cinza Brilho/Mate
Bright/Mate Gray
Gris Brillant/Mat
Gris Brillante/Mate



Branco Brilho/Mate
Bright/Mate White
Blanc Brillant/Mat
Blanco Brillante/Mate



Preto Brilho/Mate
Bright/Mate Black
Noir Brillant/Mat
Negro Brillante/Mate

Melamina . Veneer . Placage . Chapado

Acabamentos exclusivos à linha amena | Exclusive finishes to the amena line | Finitions exclusives à la ligne amena | Acabados exclusivos para la línea amena



Carvalho Branco . White Oak
Chêne Blanc . Roble blanco



Carvalho biscoito . Biscuit Oak
Biscuit De Chêne . Galleta de roble



Cerejeira prata . Cherry Silver
Cerisier argent . Cereza plata



Preto supremo . Supreme Black
Noir suprême . Negro supremo

Folheados . Veneer . Plaqué . Chapa De Madera



Wengé . Wenge . Wengé . Wengué



Panga . Panga . Panga . Panga



Pinho . Pine . Pin . Pino



Carvalho . Oak . Chêne . Roble

TECH INFO

Informação

information
information
información

PT	EN
1. ORDENS DE COMPRA	1. PURCHASE ORDERS
<p>1.1. Todas as ordens de compra são válidas mediante a confirmação escrita da Italbox, Lda. As ordens podem ser parcialmente executadas e os preços de venda, bem como as condições gerais de venda são aquelas que se tornam válidas no momento da aprovação escrita.</p> <p>1.2. Cancelamento da ordem de compra. Nenhuma ordem de compra pode ser cancelada sem uma aprovação prévia da Italbox, Lda., a qual debitará todos os custos e despesas que possam decorrer do cancelamento.</p>	<p>1.1. All purchase orders are valid only following to Italbox, Lda. written approval. The orders can be partially despatched and the applicable selling prices as the applicable General Sales Conditions are the ones valid at the time of the written approval.</p> <p>1.2. Purchase order cancellation. No purchase order can be cancelled without prior approval from Italbox, Lda., the latest is anyhow entitled to charge the expenses and the costs arising from any cancellation.</p>
2. PRAZO DE ENTREGA	2. Delivery deadlines
<p>2.1. Os prazos de entrega são meramente indicativos, não são obrigatórios e em nenhum caso podem ser utilizados para justificar atrasos de pagamento e compensação por danos. No caso do prazo de entrega seja indispensável para o comprador, este deverá especifica-lo por escrito no momento de fazer o pedido.</p>	<p>2.1. The delivery deadlines for special orders are x days.</p> <p>2.2. For standard orders are y days. Delivery deadlines agreed outsider these conditions must be specified in writing and subject to the approval of the Commercial Department.</p>
3. PREÇOS	3. PRICES
<p>3.1. Os preços que constam na tabela são válidos para entregas "Ex-Works" (Intercoms 1990), os custos de transporte vêm especificados na factura.</p> <p>3.2. Os preços constantes na tabela não incluem IVA e podem ser alterados sem aviso prévio.</p>	<p>3.1. The prices quoted in the price list are not binding and are valid for "Ex-Works" (Intercoms 1990) deliveries. When the goods are sold on DDT (Intercoms 1990) terms the transport costs will be charged in the commercial invoice.</p> <p>3.2. The prices in the price list do not includes IVA and can be modified at short notice.</p>
4. TERMOS DE PAGAMENTO	4. PAYMENT TERMS
<p>4.1. Os pagamentos são os que constam na factura, quando não vigorar outro tipo de acordo. Em caso de atraso total ou parcial de pagamento, a Italbox, Lda., tem direito a receber 4% de juros por mês e reserva-se o direito de suspender o fornecimento de material</p>	<p>4.1. Payments are those listed in the commercial invoice, when not otherwise adreed. In case of total or partial delay payment Italbox, Lda. is entitled to charge with 4% interests per each month, and can interrupt all deliverys.</p>
5. CONDIÇÕES DE PAGAMENTO	5. PAYMENT CONDITIONS
<p>5.1. Pagamento a pronto 2% de desconto financeiro.</p>	<p>5.1. 2% financial prompt cash.</p>
6. EMBALAGEM	6. PACKAGING
<p>6.1. O preço inclui a embalagem. As caixas de madeira ou paletes, que são necessárias eventualmente para uma grande parte dos produtos mais frágeis, serão debitados no custo.</p>	<p>6.1. The item prices are inclusiv of the packaging.</p> <p>6.2. Wooden boxes or pallets, which eventually are necessary for a major goods safety in handing, will be charged at the cost.</p>
7. TRANSPORTE E RECLAMAÇÕES	7. TRANSPORT AND COMPLAINT
<p>7.1. Os riscos de transporte dos bens são suportados pelo comprador. O consignatário tem de verificar os bens quando eles são entregues e reclamar qualquer discrepância verificada no momento da entrega.</p> <p>7.2. As reclamações são consideradas válidas apenas se forem comunicadas através de uma carta registada no prazo máximo de 8 dias a contar da data de entrega.</p>	<p>7.1. The goods transportation risks are pertaining to the buyer also in case the goods are transported by means of our own vehicles. The consignee is asked to check the goods when delivered and claim any discrepancy at the time of the delivery.</p> <p>7.2. Claims are considered valid only when communicated by means of a registered letter within 8 working days from the date of the delivery.</p>
8. GARANTIA	8. GUARANTEE
<p>8.1. Garantia de 2 anos contra todo o defeito de fabricação. Garantia de instalação, quando realizada pelos nossos instaladores oficiais ITALBOX.</p> <p>8.2. A garantia não cobre deteriorações não imputáveis ao produto, ou derivados de negligência na sua manipulação.</p> <p>8.3. A ITALBOX, Lda., tem o direito de implementar qualquer alteração nas suas condições, que seja considerada apropriada ou necessária por razões técnicas ou comerciais</p>	<p>8.1. The shower enclosures and the pertinent accessories are guaranteed for two years.</p> <p>8.2. Italbox, Lda. is entitled to implement any change two its own items, which will be evaluated appropriate or necessary for technical and/or commercial reasons.</p>
9. CONDIÇÕES GERAIS DE VENDA	9. GENERAL SALES CONDITIONS
<p>9.1. As condições gerais de venda são consideradas aceites no momento da ordem de compra. Sempre que for necessário será feita uma referência ao Código Civil Português. Em caso de litígio ambas as partes se submeter à jurisdição da comarca de Águeda.</p>	<p>9.1. The general sales conditions are considered fully accept following to the purchase order issue. When the context otherwise requires reference is made to the Portugal Civil Code. For any dispute, controversy or claim arising out of relating to these sales conditions shall be finally settled by the competent Court in Águeda (Portugal).</p>
10. ANULAÇÕES	10. ANULATIONS
<p>10.1. 1Só são aceites anulações de encomendas 24horas após a receção do email da confirmação da encomenda enviada pela ITALBOX.</p>	<p>10.1. Anulations of orders only are accepted 24 hours after the receipt of the email of the order confirmation sent by ITALBOX.</p>
11. DEVOLUÇÕES	11. DEVOLUTIONS
<p>11.1. Não se aceita nenhuma devolução que não tenha sido previamente autorizada pela ITALBOX Lda e que não chegue as nossas instalações acompanhada do documento que justifique as causas e a decisão tomada (Autorização de devolução).</p>	<p>11.1. We do not accept any devolution that have not been previously authorized by Italbox, Lda or does not have any document justifying the causes and the decision (Devolution Authorization).</p>

FR

1. COMMANDES

- 1.1. Tous les bons de commande sont valables suite à confirmation écrite d'ITALBOX LDA. Les commandes peuvent être partiellement exécutées, le prix de vente ainsi que les conditions générales de vente en vigueur sont celles qui ont été approuvées par écrit.
- 1.2. Annulation d'un bon de commande. Aucun bon de commande peut être annulé sans l'accord préalable de ITALBOX LDA; celle-ci facturera tous les frais et les coûts résultant de toute annulation.

2. Délais de livraison

- 2.1. Les délais de livraison pour des commandes spéciales sont de x jours, pour les commandes de produit standard sont y jours. Les dates de livraison accordées en dehors de ces conditions doivent être précisées par écrit et sous réserve de l'approbation de la part du Département Commercial.

3. PRIX

- 3.1. Les prix indiqués dans la liste de prix sont valables pour livraison Départ Usine (incoterms 1990) les frais de transport seront spécifiés sur la facture commerciale.
- 3.2. Les prix mentionnés de ce tarif sont hors TVA et peuvent être altérés sans information anticipée.

4. MODALITÉS DE PAIEMENT

- 4.1. Les paiements sont ceux qui sont énumérés dans la facture commerciale, lorsqu'ils ne sont pas convenus autrement.
- 4.2. En cas de retard total ou partiel de paiement ITALBOX LDA est en droit de facturer des intérêts de 4% chaque mois et peut interrompre toutes les livraisons.

5. Conditions de paiement

- 5.1. Paiement anticipé avec 2% de remise financier.

6. EMBALLAGE

- 6.1. Le prix des articles inclut l'emballage.
- 6.2. Les caisses en bois ou des palettes, qui sont finalement nécessaires pour une sécurité importante dans la remise des marchandises, seront facturés au coût.

7. TRANSPORT ET RECLAMATIONS

- 7.1. Les risques de transport de marchandises sont supportés par l'acheteur. Le destinataire est invité à vérifier la marchandise lors du déchargement et réclamer toute anomalie au moment de la livraison. Les réclamations sont considérées valables que lorsqu'elles ont été communiquées par une lettre recommandée dans les 8 jours ouvrables à compter de la date de la livraison.

8. GARANTIE

- 8.1. Les cabines de douche et les respectives accessoires ont une garantie de deux ans.
- 8.2. Italbox a le droit d'implémenter des altérations dans ces conditions que soit considéré approprié ou nécessaires pour raisons techniques ou commerciales.

9. conditions générales de vente

- 9.1. Les conditions générales de vente sont considérées acceptées lors du bon de commande. Si nécessaire sera fait une référence au Code civil du Portugal. En cas de litige, l'exportateur et l'acheteur doivent se soumettre à la juridiction du tribunal compétent de Águeda (Portugal).

10. annulations

- 10.1. Ils ne sont acceptées que les annulations de commandes 24 heures après avoir reçu la confirmation de commandes de chez ITALBOX – envoyer par email.

11. Dévolutions

- 11.1. On accepte aucune dévolution qui ne soit été préalablement autorisées par Italbox, Lda et qui ne soit pas accompagnés, dans nos installations, par un document justifiant les causes et la décision (autorisation de dévolution).

ES

1. CONTROLES

- 1.1. Todos los pedidos son válidos sólo después de la aprobación por escrito ITALBOX LDA. Los pedidos pueden ser parcialmente transmitidos y el precio de venta de las condiciones generales de venta son válidas en los vigentes en el momento de la aprobación por escrito.
- 1.2. Orden de Cancelación. Ninguna orden puede ser cancelada sin previo acuerdo Italbox LDA y más tarde es de todos modos el derecho a percibir las retribuciones y los gastos derivados de la cancelación.

2. Los plazos de entrega

- 2.1. Los plazos de entrega para las encomiendas especiales son x días. Para las encomiendas de producto estándar son y días. Fechas de entrega acordadas fuera de estas condiciones deben especificarse por escrito y sujetas a aprobación del Departamento Comercial.

3. PRECIO

- 3.1. Los precios indicados en la lista de precios no son vinculantes y son válidos para salida de fábrica (Incoterms 1990), los costos de transporte serán cargados en la factura comercial.
- 3.2. Los precios que vigoran en la tarifa de precios no incluí IVA y poden ser alterados sin aviso previo.

4. CONDICIONES DE PAGO

- 4.1. Los pagos son los que figuran en la factura comercial, cuando no se acuerde otra cosa.
- 4.2. En caso de retraso o parcial de pago ITALBOX LDA tiene derecho a cobrar intereses del 4% cada mes y podrá suspender todas las entregas.

5. Condiciones de pago

- 5.1. El pago por adelantado con 2% de descuento financiero.

6. EMBALAJE

- 6.1. El precio de los artículos incluyen el embalaje. Cajas de madera o pallets, que son en última instancia, requiere de una seguridad importante en la entrega de bienes, se imputará el costo.

7. TRANSPORTE

- 7.1. Los riesgos del transporte de mercancías por el comprador, incluso si las mercancías son transportadas a través de nuestros propios vehículos.
- 7.2. El receptor es invitado a inspeccionar las mercancías en la entrega y reclamar cualquier anomalía en el momento de la entrega.
- 7.3. Las reclamaciones se considerarán válidas cuando se comunican a través de una carta certificada, dentro de 8 días hábiles a partir de la fecha de entrega.

8. GARANTÍA

- 8.1. La ducha y los accesorios apropiados están garantizados por dos años.
- 8.2. ITALBOX LDA tiene el poder para efectuar cualquier modificación en sus propios artículos, que serán evaluadas apropiado o necesario por razones técnicas y / o comerciales.

9. condiciones generales de venta

- 9.1. Las condiciones generales de venta se consideran plenamente aceptada la pregunta de abajo a la orden de compra. Cuando el contexto exija lo contrario, se refiere al Código Civil de Portugal. Para cualquier litigio, controversia o reclamo que surja en relación con las condiciones de venta deberán resolverse por un tribunal de Águeda (Portugal).

10. anulaciones

- 10.1. Sólo se aceptan anulaciones de pedidos 24 horas después de la recepción del correo electrónico de la confirmación del pedido enviado por ITALBOX.

11. Devoluciones

- 11.1. No se aceptará devoluciones que no hayan sido previamente autorizados por Italbox, Lda y que no llega a nuestras instalaciones acompañados por el documento que justifique las causas y la decisión (autorización de devolución).